	COMUNE DI MASATE C.C. numero data 8 14-03-2018
	OGGETTO: BILANCIO DI PREVISIONE 2018-2019-2020 - APPROVAZIONE ALIQUOTE IUC COMPONENTI IMU E TASI; APPROVAZIONE PIANO FINANZIARIO E TARIFFE TARI - ANNO 2018
COPIA	

Sessione Ordinaria
 Convocazione Prima
 Seduta: Pubblica

COMUNE DI MASATE

Prov. di Milano

VERBALE DI DELIBERAZIONE DEL CONSIGLIO COMUNALE

L'anno **duemiladiciotto**, addì **quattordici** del mese di **marzo** alle ore 20:05 presso la Sala Consiliare del Comune di Masate è stato convocato il Consiglio Comunale.

Presiede il SIG. **ROCCO VINCENZO** con l'assistenza del Segretario Comunale dott. Rizzoni Sandro ;

I consiglieri presenti risultano dal seguente prospetto:

		Presente/Assente
1	ROCCO VINCENZO	Presente
2	LAI STEFANO	Presente
3	CASTELLAZZI GIANPIETRO	Presente
4	LAMPERTI ERMANNO	Presente
5	MAGGI CLAUDIO	Presente
6	ROCCO DANIELE	Presente
7	STUCCHI LUCA ANGELO	Presente
8	TUMIATI PAMELA	Presente
9	VALLERINI ALESSANDRO	Assente
10	ZAVATARELLI MARCO	Presente
11	MORETTI MARIO	Presente
12	SOLDANO FRANCO GIUSEPPE	Presente
13	PANZERI ANDREA	Presente

Consiglieri presenti n. **12** Assenti n. **1**

Il Presidente, riconosciuta legale l'adunanza, apre la seduta passando alla discussione del punto posto all'ordine del giorno di cui all'oggetto.

IL CONSIGLIO COMUNALE

Premesso che la legge di stabilità 2014 (Legge n. 147/2013), ai commi da 639 a 731 dell'articolo unico, nell'ambito di un disegno complessivo di riforma della tassazione immobiliare locale, ha istituito l'Imposta Unica Comunale (IUC), composta da tre distinti prelievi:

- l'imposta municipale propria (IMU) relativa alla componente patrimoniale;
- la tassa sui rifiuti (TARI) destinata alla copertura dei costi del servizio di gestione dei rifiuti;
- il tributo sui servizi indivisibili (TASI), destinata alla copertura dei costi dei servizi indivisibili erogati dai comuni.

Richiamata la legge 28.12.2015 n. 208/2015 – Legge di stabilità 2016 - che ha apportato modifiche ed integrazioni alla legge 27.12.2013 n. 147 e al decreto legge 6 dicembre 2011 n. 201, convertito con modificazioni nella L. 214/2011.

Richiamata la legge n.205/2017 – manovra 2018 - che prevede, anche per il 2018, il blocco degli aumenti dei tributi e delle addizionali comunali rispetto ai livelli deliberati per il 2015. Il blocco non si applica alla sola TARI.

Dato atto che ai sensi del comma 16 dell'art.53 della Legge n.388/2000 così come modificata dall'art.27, comma 8 della legge n.448/2011 il termine per deliberare le aliquote e le tariffe dei tributi locali, le tariffe dei servizi pubblici locali, nonché per l'approvazione dei relativi regolamenti alle entrate degli enti locali, è stabilito entro la data fissata da norme statali per la deliberazione del bilancio di previsione. I regolamenti sulle entrate e le tariffe, anche se approvati successivamente all'inizio dell'esercizio, purché entro il termine di cui sopra, hanno effetto dal 1 gennaio dell'anno di riferimento.

Visto il D.M. 29.11.2017 che differisce al 28.02.2018 il termine per la approvazione del bilancio di previsione 2018-2019-2020.

COMPONENTE I.M.U.

Dato atto che ai sensi del comma 707 della legge 147/2013 e s.m.i. non si applica l'IMU dall'anno di imposta 2017:

- all'abitazione principale e alle pertinenze della stessa ad eccezione di quelle classificate nelle categorie A1, A8 e A9 che continuano ad essere soggette al pagamento dell'IMU;
- alle unità immobiliari appartenenti alle cooperative edilizie a proprietà indivisa, adibite ad abitazione principale e relative pertinenze dei soggetti assegnatari ivi incluse le unità immobiliari destinate a studenti universitari soci assegnatari, anche in deroga al richiesto requisito della residenza anagrafica;
- ai fabbricati di civile abitazione destinati ad alloggio sociale come definiti dal decreto del Ministero delle infrastrutture 22.04.2008;
- alla casa coniugale assegnata al coniuge, a seguito di provvedimento di separazione legale, annullamento, scioglimento o cessazione degli effetti civili del matrimonio;
- a un unico immobile, iscritto o iscrivibile nel catasto edilizio urbano come unica unità immobiliare, posseduto, e non concesso in locazione, dal personale in servizio permanente alle Forze armate e alle Forze di polizia ad ordinamento militare e da quello dipendente delle Forze di polizia ad ordinamento civile, nonché dal personale del Corpo nazionale dei vigili del fuoco e, fatto salvo quanto previsto dall'art.28, comma 1, del D.Lgs.n.139/19.05.2000, dal personale appartenente alla carriera prefettizia, per il quale non sono richieste le condizioni della dimora abituale e della residenza anagrafica;

Considerato che

- ai sensi dell'art.9 bis del decreto legge nr.47 del 28 marzo 2014, convertito con modificazioni nella legge 23 maggio 2014 n.80 a partire dal 2015 è considerata adibita ad abitazione principale una ed una sola unità immobiliare posseduta dai cittadini italiani non residenti nel territorio dello Stato e

iscritti all'anagrafe degli italiani residenti all'estero (AIRE) già pensionati nei rispettivi paesi di residenza, a titolo di proprietà o di usufrutto in Italia, a condizione che non risulti locata o data in comodato d'uso;

- non è dovuta l'IMU sui fabbricati rurali ad uso strumentale di cui al comma 8 dell'art.13 del D.L.201/2011 – (comma 708 dell'art.1 Legge 147/2013);
- sono esenti dall'imposta municipale propria i fabbricati costruiti e destinati alla vendita dall'impresa costruttrice fintanto che permanga tale destinazione e non siano in ogni caso locati – (art.2 del D.L. 102/2013 convertito nella Legge n.124/28.10.2013).

Dato atto che:

- ai sensi del comma 10 dell'art.1 della legge di stabilità 2016 è stata introdotta all'art.13 del D.L.201/2011 convertito nella legge n.214/2011 la riduzione del 50% della base imponibile per le unità immobiliari, fatta eccezione per quelle classificate nelle categorie catastali A/1, A/8 e A/9, concesse in comodato dal soggetto passivo ai parenti in linea retta entro il primo grado (genitori-figli) che la utilizzano come abitazione principale, a condizione che il contratto sia registrato e che il comodante possieda un solo immobile in Italia e risieda anagraficamente nonché dimori abitualmente nello stesso Comune in cui è situato l'immobile concesso in comodato; Il beneficio si applica anche nel caso in cui il comodante oltre all'immobile concesso in comodato possieda nello stesso Comune un altro immobile adibito a propria abitazione principale, ad eccezione delle unità abitative classificate nelle categorie catastali A/1, A/8 e A/9;
- ai sensi del comma 53 dell'art.1 della legge di stabilità 2016 è stato introdotto all'art.13 del D.L.201/2011 convertito nella legge n.214/2011 il comma 6-bis che così cita: *"Per gli immobili locati a canone concordato di cui alla legge 9.12.1998, n. 431, l'imposta, determinata applicando l'aliquota stabilita dal comune ai sensi del comma 6, è ridotta al 75 per cento"*.

Viste le aliquote stabilite per l'anno 2017 e ritenuto confermarle, per quanto sopra riportato, così come di seguito riepilogate:

Tipologia	Aliquota stabilita	Detrazione
Abitazione principale (solo per immobili classificati nelle categorie catastali A/1, A/8 e A/9) e relative pertinenze (immobili classificati nelle categorie catastali C/2, C/6 e C/7 nella misura massima di n. 1 unità per categoria)	0,45%	200,00
Immobili appartenenti alla categoria catastale C/1	0,80%	=
Immobili appartenenti alla categoria catastale C/3	0,80%	=
Immobili appartenenti alla categoria catastale D	0,80%	=
Altri immobili non compresi nelle precedenti categorie (comprese aree edificabili)	0,90%	=

Stimato in € 375.000,00= il gettito derivante per l'anno 2018 dall'applicazione delle aliquote IMU di cui sopra, al netto delle quota trattenuta dal Ministero quale compartecipazione al Fondo di solidarietà.

COMPONENTE TASI

Considerato che le modificazioni introdotte dalle legge di stabilità 2016 sopra citata hanno riformulato i commi:

- 639 della Legge 27.12.2013 n.147 – E' istituita l'imposta unica comunale (IUC). Essa si basa su due presupposti impostivi, uno costituito dal possesso di immobili e collegato alla loro natura e valore e l'altro collegato all'erogazione e alla fruizione di servizi comunali. La IUC si compone dell'imposta municipale propria (IMU) di natura patrimoniale, dovuta dal possessore di immobili, escluse le abitazioni principali, e di una componente riferita ai servizi, che si articola nei tributi per i servizi indivisibili(TASI), **a carico sia del possessore che dell'utilizzatore dell'immobile, escluse le unità immobiliari destinate ad abitazione principale dal possessore nonché dall'utilizzatore e dal suo nucleo familiare, ad eccezione di quelle classificate nelle categorie catastali A/1, A/8 e A/9 omissis**
- 669 della legge 27.12.2013 n.147 – **il presupposto impositivo della TASI è il possesso o la detenzione, a qualsiasi titolo di fabbricati e di aree edificabili, ad eccezione, in ogni caso, dei terreni agricoli e dell'abitazione principale, come definiti ai sensi dell'imposta municipale propria di cui all'art.13, comma 2, del decreto legge 6 dicembre 2011 n.201 convertito, con modificazioni dalla legge 22 dicembre 2011, n.2014, escluse quelle classificate nelle categorie catastali A/1, A/8 e A/9.**
- 678 della legge 27.12.2013 n.147 – "...omissis **per i fabbricati costruiti e destinati dall'impresa costruttrice alla vendita, fintanto che permanga tale destinazione e non siano in ogni caso locati, l'aliquota è ridotta allo 0,1%. I Comuni possono modificare la suddetta aliquota, in aumento, sino allo 0,25% o, in diminuzione, fino all'azzeramento. Per gli immobili locati canone concordato di cui alla legge 9.12.1998, n. 431, l'imposta, determinata applicando l'aliquota stabilita dal comune ai sensi del comma 683, è ridotta al 75 per cento.**
- 681 della legge 27.12.2013 n.147 – -omissis **nel caso in cui l'unità immobiliare è detenuta da un soggetto che la destina ad abitazione principale, escluse quelle classificate nelle categorie catastali A/1, A/8 e A/9, il possessore versa la TASI nella percentuale stabilita dal Comune nel regolamento relativo all'anno 2015.omissis**

Dato atto che, ai sensi dell'art. 1 co. 682 lett. b) vengono individuati come appresso i servizi indivisibili alla cui copertura, anche non integrale, è finalizzato il gettito TASI:

N	Componente servizio
1	Pubblica sicurezza e vigilanza
2	Servizio di protezione civile
3	Servizi di manutenzione stradale
4	Servizi cimiteriali
5	Servizio sgombero neve
6	Servizi di manutenzione del verde pubblico
7	Servizi per l'illuminazione pubblica
8	Biblioteche ed attività culturali

Specificato che i servizi indivisibili individuati sono quelli svolti dall'Unione per conto dei comuni componenti la stessa e che gli importi indicati sono i costi dei servizi stessi a carico di questo Ente stabiliti in base alle quote di riparto approvate con deliberazione G.U. 86/2017.

N	Componente servizio	Costo
1	Pubblica sicurezza e vigilanza	€ 85.270,57

2	Servizio di protezione civile	€	3.823,00
3	Servizi di manutenzione stradale	€	20.000,00
4	Servizi cimiteriali	€	25.410,00
5	Servizio sgombero neve	€	6.000,00
6	Servizi di manutenzione del verde pubblico	€	53.179,33
7	Servizi per l'illuminazione pubblica	€	86.656,00
8	Biblioteche ed attività culturali	€	67.354,95
		€	347.693,85

Ritenuto confermare, nel rispetto delle disposizioni di cui alla Legge 205/2017 le aliquote della componente TASI per l'anno 2018, le aliquote vigenti nel 2017 come di seguito riepilogate:

Tipologia	Aliquota
Abitazione principale solo categorie A1,A8,A9, e relative pertinenze (C2,C6,C7) nella misura di una unità per singola categoria)	1,50
Immobili C2,C6,C7 non pertinenziali alle abitazioni principali	1,60
Immobili merce appartenenti a qualsiasi categoria	2,50
Immobili appartenenti alla categoria catastale C/1	2,60
Immobili appartenenti alla categoria catastale C/3	2,60
Immobili appartenenti alle categorie D	2,60
Fabbricati rurali ad uso strumentale di cui all'art. 13 co. 8 D.L. 201/2011	1,00
Altri immobili non compresi nelle precedenti categorie (comprese aree fabbricabili)	1,60

Dato atto che secondo quanto stabilito dal regolamento I.U.C. – componente TASI nel caso in cui l'unità immobiliare sia occupata da un soggetto diverso dal titolare, l'occupante versa la TASI nella misura del 30% dell'ammontare complessivo della TASI, calcolato applicando le aliquote e detrazioni determinate con il presente atto, e la restante parte è corrisposta dal titolare del diritto reale.

Stimato in € 188.000,00= il gettito derivante per l'anno 2018 dall'applicazione delle aliquote TASI di cui sopra.

COMPONENTE TARI

Ricordato che la TARI:

- opera in sostituzione della Tassa smaltimento rifiuti solidi urbani interni di cui al Capo III del D.lgs. n. 507/1993, della Tariffa di igiene ambientale di cui al D.lgs. n. 22/1997, della Tariffa integrata

deliberazione di C.C. n. 8 del 14-03-2018

ambientale di cui al D.lgs. n. 152/2006 nonché del tributo comunale sui rifiuti e sui servizi di cui all'articolo 14 del D.L. n. 201/2011 (L. n. 211/2011);

- assume natura tributaria, salva l'ipotesi in cui i comuni che hanno realizzato sistemi puntuali di misurazione delle quantità di rifiuti conferiti al servizio pubblico prevedano l'applicazione di una tariffa avente natura corrispettiva (comma 677);
- deve garantire l'integrale copertura dei costi del servizio (commi 653-654);
- fa salva l'applicazione del tributo provinciale per l'esercizio delle funzioni di tutela, protezione e igiene dell'ambiente di cui all'articolo 19 del D.lgs. n. 504/1992 (comma 666);

Visto il Regolamento per la disciplina dell'Imposta Unica Comunale (IUC) approvato con atto C.C. 11/2014.

Visto l'allegato Piano finanziario relativo ai costi di gestione del servizio rifiuti (Allegato 1) e confermato che l'incasso del tributo comunale gestione rifiuti (TARI) rimane delegato all'Unione dei Comuni ed è previsto nel bilancio della stessa.

Tenuto Conto, ai fini della determinazione delle tariffe, che:

- per l'anno 2018 può trovare applicazione il metodo normalizzato per la definizione e la ripartizione dei costi per la parte fissa e variabile della tariffa e delle componenti di costo da coprirsi con le entrate tariffarie e per la determinazione della tariffa di riferimento relativa alla gestione dei rifiuti urbani è quello previsto dal D.P.R. 158/99
- è stato applicato un tasso di copertura dei costi del servizio di cui sopra pari al 100%;
- le utenze sono state suddivise in domestiche e non domestiche, secondo la classificazione approvata con regolamento comunale;

Viste le tariffe per il pagamento della tassa sui rifiuti dell'anno 2018, determinate sulla base dei coefficienti di produzione quali-quantitativa dei rifiuti che si allegano alla presente (Allegato 1) quale parte integrante e sostanziale.

Dato atto che il presente provvedimento rientra nelle competenze attribuite al Consiglio Comunale ai sensi dell'art. 42 del D.lgs. n. 267/2000.

Considerato che a decorrere dall'anno d'imposta 2012, tutte le deliberazioni regolamentari e tariffarie relative alle entrate tributarie degli enti locali devono essere inviate al Ministero dell'economia e delle finanze, Dipartimento delle finanze, entro il termine di cui all'articolo 52, comma 2, del decreto legislativo n. 446 del 1997, e comunque entro trenta giorni dalla data di scadenza del termine previsto per l'approvazione del bilancio di previsione .

Visti i pareri espressi sulla suindicata proposta di deliberazione, ai sensi dell'art. 49 del D.lgs. 18 agosto 2000, n. 267 dai competenti Responsabili:

Con voti espressi in forma palese e nelle modalità di legge n. 8 favorevoli e n. 4 contrari (Marco Zavatarelli, Mario Moretti, Andrea Panzeri e Franco Soldano) , partimenti votano l'immediata esecutiva

DELIBERA

Per i motivi di cui alle premesse

1. Di confermare per l'anno 2018 le aliquote e detrazioni stabilite per l'anno 2017 e così di seguito riepilogate:

COMPONENTE IMU

Tipologia	Aliquota stabilita	Detrazione
Abitazione principale (solo per immobili classificati nelle categorie catastali A/1, A/8 e A/9) e relative pertinenze (immobili classificati nelle categorie catastali C/2, C/6 e C/7 nella misura massima di n. 1 unità per categoria)	0,45%	200,00
Immobili appartenenti alla categoria catastale C/1	0,80%	=
Immobili appartenenti alla categoria catastale C/3	0,80%	=
Immobili appartenenti alla categoria catastale D	0,80%	=
Altri immobili non compresi nelle precedenti categorie (comprese aree edificabili)	0,90%	=

dando atto che aliquote e detrazioni decorrono dal 01.01.2018, stimando in € 375.000,00= il gettito derivante per l'anno 2018 dall'applicazione delle aliquote IMU di cui sopra, al netto delle quota trattenuta dal Ministero quale compartecipazione al Fondo di solidarietà.

COMPONENTE TASI

Tipologia	Aliquota
Abitazione principale solo categorie A1,A8,A9, e relative pertinenze (C2,C6,C7) nella misura di una unità per singola categoria)	1,50
Immobili C2,C6,C7 non pertinenziali alle abitazioni principali	1,60
Immobili merce appartenenti a qualsiasi categoria	2,50
Immobili appartenenti alla categoria catastale C/1	2,60
Immobili appartenenti alla categoria catastale C/3	2,60
Immobili appartenenti alle categorie D	2,60
Fabbricati rurali ad uso strumentale di cui all'art. 13 co. 8 D.L. 201/2011	1,00
Altri immobili non compresi nelle precedenti categorie (comprese aree fabbricabili)	1,60

dando atto che le aliquote decorrono dal 01.01.2018, stimando in € 188.000,00= l'introito del suddetto tributo.

- Di individuare come appresso i servizi indivisibili alla cui copertura, anche non integrale, è finalizzato il gettito TASI:

N	Componente servizio

1	Pubblica sicurezza e vigilanza
2	Servizio di protezione civile
3	Servizi di manutenzione stradale
4	Servizi cimiteriali
5	Servizio sgombero neve
6	Servizi di manutenzione del verde pubblico
7	Servizi per l'illuminazione pubblica
8	Biblioteche ed attività culturali

specificato che i servizi indivisibili individuati sono quelli svolti dall'Unione per conto dei comuni componenti la stessa e che gli importi indicati sono i costi dei servizi stessi a carico di questo Ente stabiliti in base alle quote di riparto approvate con deliberazione G.U. 86/2017.

N	Componente servizio	Costo
1	Pubblica sicurezza e vigilanza	€ 85.270,57
2	Servizio di protezione civile	€ 3.823,00
3	Servizi di manutenzione stradale	€ 20.000,00
4	Servizi cimiteriali	€ 25.410,00
5	Servizio sgombero neve	€ 6.000,00
6	Servizi di manutenzione del verde pubblico	€ 53.179,33
7	Servizi per l'illuminazione pubblica	€ 86.656,00
8	Biblioteche ed attività culturali	€ 67.354,95
		€ 347.693,85

- Di dare atto che secondo quanto stabilito dal regolamento I.U.C. – componente TASI - nel caso in cui l'unità immobiliare sia occupata da un soggetto diverso dal titolare, l'occupante versa la TASI nella misura del 30% dell'ammontare complessivo della TASI, calcolato applicando le aliquote e detrazioni determinate con il presente atto, e la restante parte è corrisposta dal titolare del diritto reale

COMPONENTE TARI

- Di approvare l'allegato Piano Finanziario della componente TARI (Tributo servizio gestione rifiuti) anno 2018 (Allegato 1).
- Di approvare le Tariffe componente TARI anno 2018 (Tributo servizio gestione rifiuti), come risultanti dagli allegati prospetti: utenze domestiche e utenze non domestiche (allegato 1);

deliberazione di C.C. n. 8 del 14-03-2018

6. Di quantificare in € 425.059,00= il gettito complessivo della tassa rifiuti dando atto che viene assicurata la copertura al 100% dei costi del servizio e specificando che l'incasso tributo comunale gestione rifiuti (TARI) rimane delegato all'Unione dei Comuni ed è previsto nel bilancio della stessa.
7. Di dare atto del rispetto della clausola di salvaguardia di cui all'art. 1 co. 677 L. 147/2013 come modificato dal D.L. 16/2014.
8. Di demandare al Responsabile del servizio competente il compito di trasmettere la presente al Ministero dell'economia e della finanze per il tramite del portale www.portalefederalismofiscale.gov.it nel rispetto dei termini previsti dalle vigenti disposizioni.
9. Di pubblicare la presente sul sito istituzionale dell'Ente
- 10.** Di dichiarare la presente immediatamente esecutiva, ai sensi del 4° comma dell'art. 134 del D.lgs n. 267/2000, al fine di permettere la pubblicazione dell'atto sul sito informatico ministeriale.

OGGETTO: BILANCIO DI PREVISIONE 2018-2019-2020 - APPROVAZIONE ALIQUOTE IUC COMPONENTI IMU E TASI; APPROVAZIONE PIANO FINANZIARIO E TARIFFE TARI - ANNO 2018

Esaminata la proposta di cui all'oggetto e non avendo nulla da rilevare, il sottoscritto
Arrigoni Rosanna , nella sua qualità di Responsabile del settore

E S P R I M E

ai sensi dell'art.49 e 153 del D.Lgs. 267/2000 **PARERE FAVOREVOLE in ordine alla regolarità tecnica**

Masate, lì 07-02-2018

IL RESPONSABILE DEL SETTORE
F.to Arrigoni Rosanna

La sottoscritta ROSANNA ARRIGONI nella sua qualità di Responsabile del Servizio Finanziario a norma dell'art. 49 del D. Lgs. n. 267/2000, esaminata la proposta di cui all'oggetto e non avendo nulla da rilevare

E S P R I M E

PARERE FAVOREVOLE sulla regolarità contabile della proposta in oggetto specificata.

Masate, 07-02-2018

IL RESPONSABILE DEL SERVIZIO FINANZIARIO
F.to Rag. Rosanna Arrigoni

La lettura e l'approvazione del presente verbale vengono rimesse alla prossima seduta consigliare.

Esteso e sottoscritto:

IL SINDACO
F.to SIG. ROCCO VINCENZO

IL SEGRETARIO COMUNALE
F.to dr. Rizzoni Sandro

=====

CERTIFICATO DI PUBBLICAZIONE
(Art. 124 comma 1 del D.Lgs.n. 267/2000)

Copia della presente viene pubblicata oggi all'Albo Pretorio del Comune per rimanervi 15 giorni consecutivi .

Masate, li 18-06-2018

IL SEGRETARIO COMUNALE
F.to dr. Rizzoni Sandro

Copia conforme all'originale per uso amministrativo composta da n. ____facciate comprese quelle non dattiloscritte
Masate, li _____

IL RESPONSABILE DEL SERVIZIO

CERTIFICATO DI ESECUTIVITA'
(Art. 125 comma 1 del D.lgs. n. 267/2000)

Si certifica che il _____ la su estesa deliberazione non soggetta a controllo, è divenuta esecutiva:

- ai sensi del 3° comma dell'art. 134 del D.Lgs. n. 267/2000
 perché dichiarata immediatamente eseguibile (art. 134, comma 4)

Masate, li

IL SEGRETARIO COMUNALE

.....

Comune di Masate



LISTINO 2018

Anno 2018

Data di riferimento: 18/01/2018
Versione 1

Statistiche utenze

Riepilogo del numero di utenze attive nel giorno di riferimento, delle relative metrature e dei costi suddivisi secondo la tipologia di utenza.

	<i>Utenze domestiche</i>	<i>Utenze speciali</i>	<i>Totale</i>
<i>Numero</i>	3084	224	3308
<i>Peso stimato</i>	0,58Kg	0,42Kg	1,00Kg
<i>Volume conferito*</i>	lt	lt	lt
<i>Volume considerato</i>	100,00%	100,00%	100,00%
<i>Costo al litro</i>	€ 0,0000	€ 0,0000	€ 0,0000
<i>Superficie</i>	183.371,46mq	97.057,58mq	280.429,04mq
<i>Ripartizione impostata</i>	60,00%	40,00%	100,00%
<i>Ripartizione effettiva</i>	57,59%	42,40%	100,00%

*Metodo di calcolo non basato sui conferimenti

	<i>Utenze domestiche</i>	<i>Utenze speciali</i>	<i>Totale</i>
<i>Costi fissi</i>	€ 95.435,71	€ 63.623,81	€ 159.059,52
<i>Costi variabili</i>	€ 159.600,00	€ 106.400,00	€ 266.000,00
<i>Totale</i>	€ 255.035,71	€ 170.023,81	€ 425.059,52

Statistiche utenze domestiche per categoria

Riepilogo del numero di utenze attive nel giorno di riferimento e delle relative metrature suddivise per categorie domestiche.

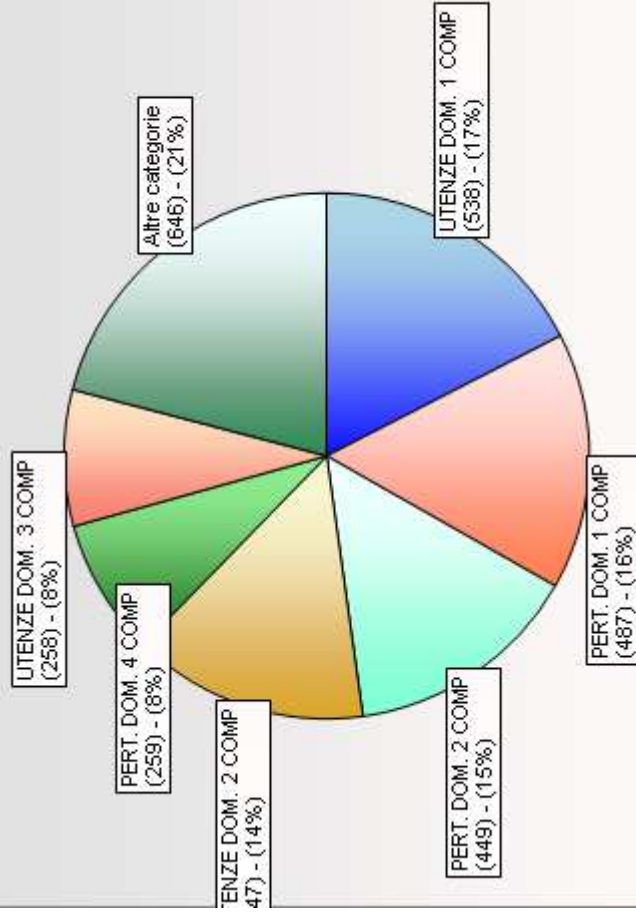
<i>Categoria</i>	<i>Metri quadrati</i>	<i>Numero utenze</i>	<i>Volume conferito</i>
<i>0 PERTINENZE DOMESTICHE</i>	0,00	0	0,00
<i>0 UTENZE DOMESTICHE</i>	0,00	0	0,00
<i>PERT. DOM. 1 COMP</i>	12.516,39	487	0,00
<i>PERT. DOM. 2 COMP</i>	15.508,60	449	0,00
<i>PERT. DOM. 3 COMP</i>	8.940,89	257	0,00
<i>PERT. DOM. 4 COMP</i>	8.750,59	259	0,00
<i>PERT. DOM. 5 COMP</i>	1.591,58	58	0,00
<i>PERT. DOM. 6 COMP EOLTRE</i>	377,00	14	0,00
<i>UTENZE DOM. 1 COMP</i>	38.035,26	538	0,00
<i>UTENZE DOM. 2 COMP</i>	40.252,28	447	0,00
<i>UTENZE DOM. 3 COMP</i>	24.482,13	258	0,00
<i>UTENZE DOM. 4 COMP</i>	23.921,83	235	0,00
<i>UTENZE DOM. 5 COMP</i>	7.237,91	65	0,00
<i>UTENZE DOM. 6 COMP E OLTRE</i>	1.757,00	17	0,00
<i>Totale</i>	183.371,46	3084	0,00

Statistiche utenze speciali per categoria

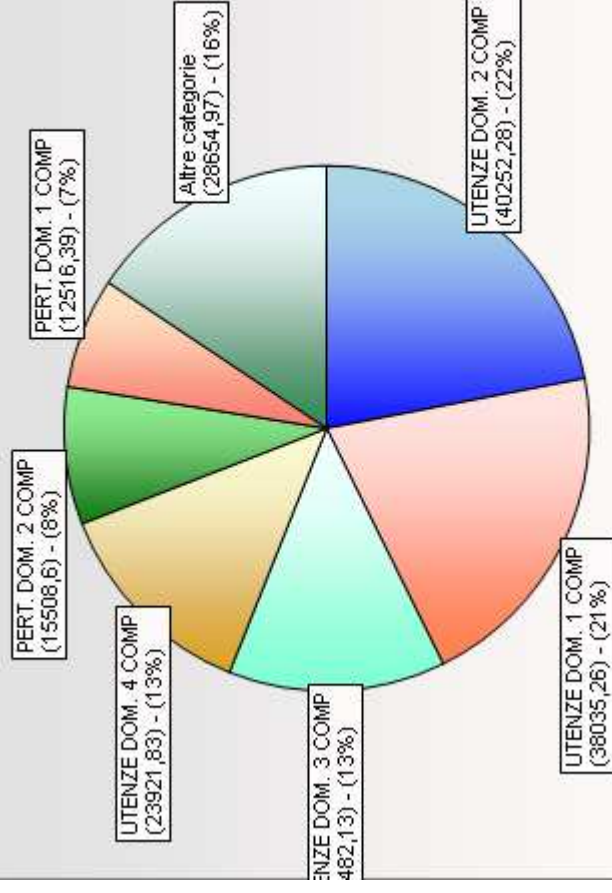
Riepilogo del numero di utenze attive nel giorno di riferimento e delle relative metrature suddivise per categorie speciali.

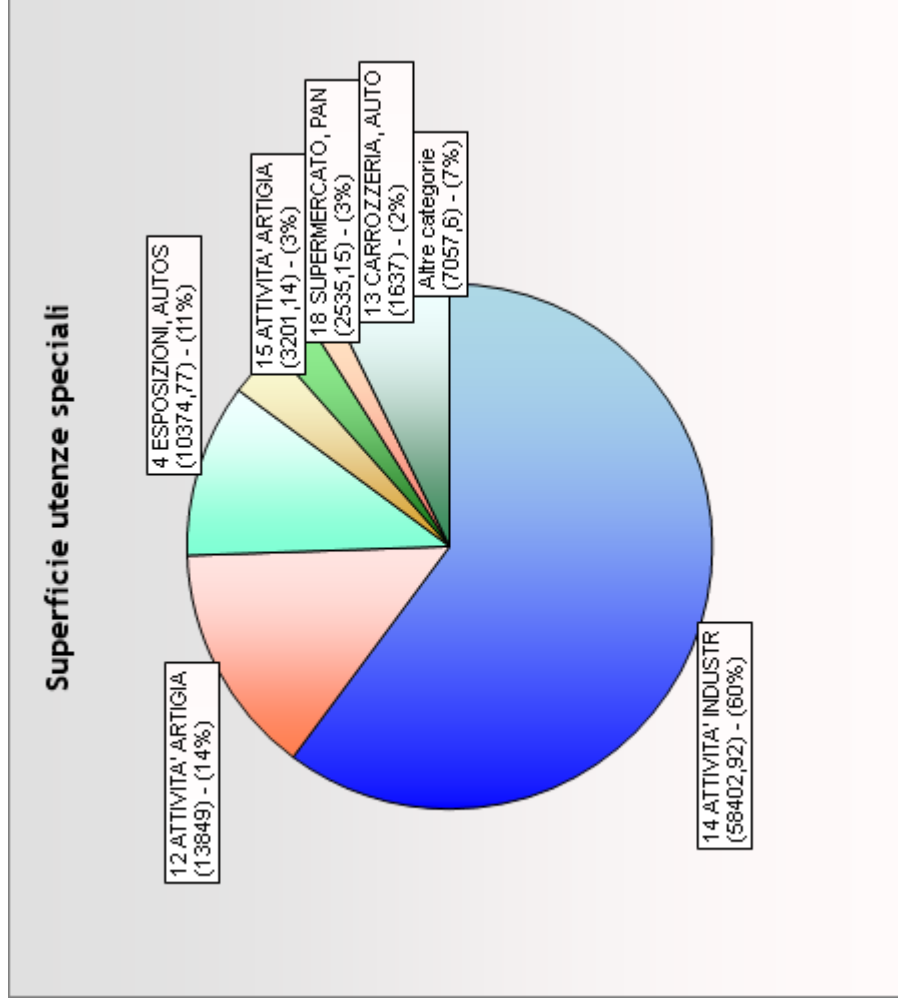
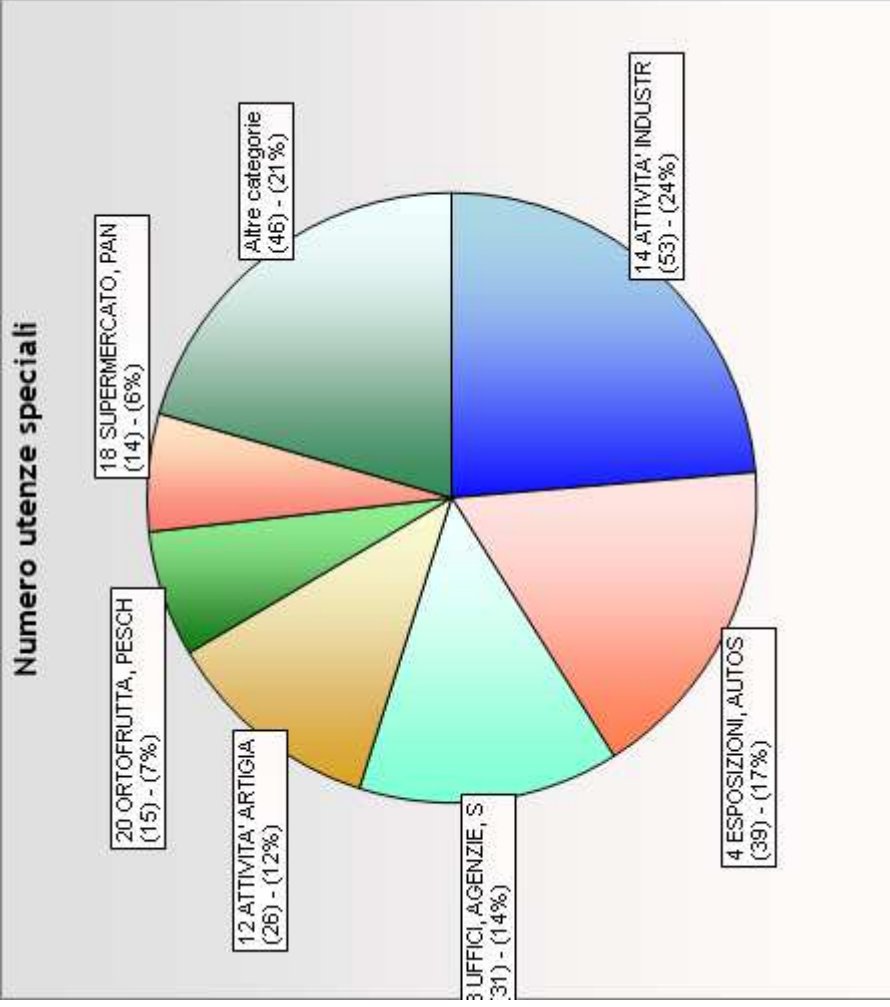
<i>Categoria</i>	<i>Metri quadrati</i>	<i>Numero utenze</i>	<i>Volume conferito</i>
<i>1 MUSEI, BIBLIOTECHE, SCUOLE, ASSOCIAZIONI, LUOGHI DI CULTO</i>	469,00	11	0,00
<i>10 NEGOZI ABBIGLIAMENTO, CALZATURE, LIBRERIA, CARTOLERIA, FERRAMENTA E ALTRI BENI DUREVOLI</i>	982,00	3	0,00
<i>11 EDICOLA, FARMACIA, TABACCAIO, PLURILICENZE</i>	171,00	2	0,00
<i>12 ATTIVITA' ARTIGIANALI TIPO BOTTEGHE: FALEGNAME, IDRAULICO, F</i>	13.849,00	26	0,00
<i>13 CARROZZERIA, AUTOFFICINA, ELETTRAUTO</i>	1.637,00	6	0,00
<i>14 ATTIVITA' INDUSTRIALI CON CAPANNONI DI PRODUZIONE</i>	58.402,92	53	0,00
<i>15 ATTIVITA' ARTIGIANALI DI PRODUZIONE BENI SPECIFICI</i>	3.201,14	9	0,00
<i>16 RISTORANTI, TRATTORIE OSTERIE, PIZZERIE</i>	1.120,60	6	0,00
<i>17 BAR, CAFFE', PASTICCERIA</i>	582,00	4	0,00
<i>18 SUPERMERCATO, PANE E PASTA, MACELLERIA, SALUMI E FORMAGGI, GENERI ALIMENTARI</i>	2.535,15	14	0,00
<i>19 PLURILICENZE ALIMENTARI E/O MISTE</i>	0,00	0	0,00
<i>2 CAMPEGGI, DISTRIBUTORI CARBURANTE</i>	1.164,00	2	0,00
<i>20 ORTOFRUTTA, PESCHERIE, FIORI E PIANTE</i>	150,00	15	0,00
<i>21 DISCOTECHE NIGHT CLUB</i>	0,00	0	0,00
<i>3 STABILIMENTI BALNEARI</i>	0,00	0	0,00
<i>4 ESPOSIZIONI, AUTOSALONI</i>	10.374,77	39	0,00
<i>5 ALBERGHI CON RISTORANTE</i>	0,00	0	0,00
<i>6 ALBERGHI SENZA RISTORANTE</i>	361,00	1	0,00
<i>7 CASE DI CURA E DI RIPOSO</i>	0,00	0	0,00
<i>8 UFFICI, AGENZIE, STUDI PROFESSIONALI</i>	1.633,00	31	0,00
<i>9 BANCHE ED ISTITUTI DI CREDITO</i>	425,00	2	0,00
<i>Totale</i>	<i>97.057,58</i>	<i>224</i>	<i>0,00</i>

Numero utenze domestiche



Superficie utenze domestiche





Riepilogo riduzioni e introiti

Riepilogo delle riduzioni, degli introiti fissi e variabili e della copertura prefissata distinte per tipologia di utenza.
I valori in verde indicano importi e percentuali precedenti la compensazione della copertura dei costi.

	<i>Utenze domestiche</i>		<i>Utenze speciali</i>		<i>Totale</i>
<i>Riduzioni fisse</i>	€ 0,00		€ 0,00		€ 0,00
<i>Riduzioni variabili</i>	€ 0,00		€ 0,00		€ 0,00
<i>Riduzioni globali</i>	-€ 17.559,93		-€ 30.729,17		-€ 48.289,10
<i>Sostituzioni</i>	€ 0,00		€ 0,00		€ 0,00
<i>Totale</i>	-€ 17.559,93		-€ 30.729,17		-€ 48.289,10

	<i>Pre-copertura</i>	<i>Utenze domestiche</i>	<i>Pre-copertura</i>	<i>Utenze speciali</i>	<i>Pre-copertura</i>	<i>Totale</i>
<i>Introiti fissi</i>	€ 76.233,68	€ 82.911,65	€ 50.885,12	€ 62.400,36	€ 127.118,81	€ 145.312,01
<i>Introiti variabili</i>	€ 178.727,73	€ 189.696,12	€ 119.159,36	€ 138.385,81	€ 297.887,09	€ 328.081,93
<i>Riduzioni globali</i>	-€ 16.381,38	-€ 17.559,93	-€ 26.023,33	-€ 30.729,17	-€ 42.404,71	-€ 48.289,10
<i>Totale</i>	€ 238.580,02	€ 255.047,84	€ 144.021,15	€ 170.057,00	€ 382.601,18	€ 425.104,84
<i>Introiti vol. minimi/ecc. gratuiti</i>						€ 0,00
<i>Introiti servizi</i>		€ 0,00		€ 0,00		€ 0,00

	<i>Pre-copertura</i>	<i>Utenze domestiche</i>	<i>Pre-copertura</i>	<i>Utenze speciali</i>
<i>Copertura costi fissi</i>	79,87%	86,87%	79,97%	98,07%
<i>Copertura costi variabili</i>	111,98%	118,85%	111,99%	130,06%
<i>Copertura costi totali</i>	93,54%	100,00%	84,70%	100,01%

Coefficienti utenze domestiche

Riepilogo delle quote fisse e variabili prima e dopo la compensazione della copertura e dei relativi introiti per ogni categoria domestica.

<i>Categoria</i>	<i>Quota Fissa Pre copertura</i>	<i>Quota Fissa</i>	<i>Quota Variabile Pre copertura</i>	<i>Quota Variabile</i>	<i>Intr. Quota Fissa Pre copertura</i>	<i>Intr. Quota Fissa</i>	<i>Intr. Quota Variabile Pre copertura</i>	<i>Intr. Quota Variabile</i>	<i>Quote Servizi</i>	<i>Intr. Quote servizi</i>	<i>Intr. Volume Minimo</i>
<i>0 PERTINENZE DOMESTICHE</i>	€ 0,0000	€ 0,00000	€ 0,0000	€ 0,00000	€ 0,0000	€ 0,0000	€ 0,0000	€ 0,0000		€ 0,0000	€ 0,0000
<i>0 UTENZE DOMESTICHE</i>	€ 0,0000	€ 0,00000	€ 0,0000	€ 0,00000	€ 0,0000	€ 0,0000	€ 0,0000	€ 0,0000		€ 0,0000	€ 0,0000
<i>PERT. DOM. 1 COMP</i>	€ 0,3464	€ 0,37670	€ 0,0000	€ 0,00000	€ 4.325,9070	€ 4.706,4195	€ 0,0000	€ 0,0000		€ 0,0000	€ 0,0000
<i>PERT. DOM. 2 COMP</i>	€ 0,4043	€ 0,43970	€ 0,0000	€ 0,00000	€ 6.262,2685	€ 6.809,5495	€ 0,0000	€ 0,0000		€ 0,0000	€ 0,0000
<i>PERT. DOM. 3 COMP</i>	€ 0,4457	€ 0,48460	€ 0,0000	€ 0,00000	€ 3.980,5805	€ 4.328,0970	€ 0,0000	€ 0,0000		€ 0,0000	€ 0,0000
<i>PERT. DOM. 4 COMP</i>	€ 0,4786	€ 0,52050	€ 0,0000	€ 0,00000	€ 4.183,5570	€ 4.550,1630	€ 0,0000	€ 0,0000		€ 0,0000	€ 0,0000
<i>PERT. DOM. 5 COMP</i>	€ 0,5115	€ 0,55630	€ 0,0000	€ 0,00000	€ 813,3295	€ 884,3585	€ 0,0000	€ 0,0000		€ 0,0000	€ 0,0000
<i>PERT. DOM. 6 COMP EOLTRE</i>	€ 0,5363	€ 0,58260	€ 0,0000	€ 0,00000	€ 201,9910	€ 219,4015	€ 0,0000	€ 0,0000		€ 0,0000	€ 0,0000
<i>UTENZE DOM. 1 COMP</i>	€ 0,3467	€ 0,37710	€ 48,3625	€ 51,31900	€ 13.173,4705	€ 14.332,4915	€ 26.019,0250	€ 27.609,6220		€ 0,0000	€ 0,0000
<i>UTENZE DOM. 2 COMP</i>	€ 0,4046	€ 0,44000	€ 114,3545	€ 121,36250	€ 16.277,5765	€ 17.703,0475	€ 51.116,4615	€ 54.249,0375		€ 0,0000	€ 0,0000
<i>UTENZE DOM. 3 COMP</i>	€ 0,4459	€ 0,48490	€ 146,2190	€ 155,19800	€ 10.912,0035	€ 11.866,6245	€ 37.724,5020	€ 40.041,0840		€ 0,0000	€ 0,0000
<i>UTENZE DOM. 4 COMP</i>	€ 0,4790	€ 0,52090	€ 189,2525	€ 200,89600	€ 11.454,5760	€ 12.456,7200	€ 44.474,3375	€ 47.210,5600		€ 0,0000	€ 0,0000
<i>UTENZE DOM. 5 COMP</i>	€ 0,5121	€ 0,55690	€ 229,6945	€ 243,82000	€ 3.705,5530	€ 4.029,7095	€ 14.930,1425	€ 15.848,3000		€ 0,0000	€ 0,0000
<i>UTENZE DOM. 6 COMP EOLTRE</i>	€ 0,5368	€ 0,58360	€ 262,5445	€ 278,67750	€ 942,8680	€ 1.025,0660	€ 4.463,2565	€ 4.737,5175		€ 0,0000	€ 0,0000
<i>Totale</i>					€ 76.233,6810	€ 82.911,6480	€ 178.727,7250	€ 189.696,1210	€ 0,0000	€ 0,0000	€ 0,0000

Riepilogo introiti categorie domestiche

Riepilogo degli introiti inerenti la quota fissa, la quota variabile e le relative riduzioni per ogni categoria di utenza domestica.

Categoria	Quota Fissa	Riduzioni Quota Fissa	Totale Quota Fissa	Quota Variabile	Riduzioni Quota Variabile	Totale Quota Variabile	Quota Globale	Riduzioni Quota Globale	Totale Quota Globale	Quota Servizi	Riduzioni Quota Servizi	Totale Quota Servizi	Introiti Volume Minimo	Introiti Volume Conferito
<i>0 PERTINENZE DOMESTICHE</i>	€ 0,0000	€ 0,0000	€ 0,0000	€ 0,0000	€ 0,0000	€ 0,0000	€ 0,0000	€ 0,0000	€ 0,0000		€ 0,0000	€ 0,0000	€ 0,0000	€ 0,0000
<i>0 UTENZE DOMESTICHE</i>	€ 0,0000	€ 0,0000	€ 0,0000	€ 0,0000	€ 0,0000	€ 0,0000	€ 0,0000	€ 0,0000	€ 0,0000		€ 0,0000	€ 0,0000	€ 0,0000	€ 0,0000
<i>PERT. DOM. 1 COMP</i>	€ 4.706,4195	€ 0,0000	€ 4.706,4195	€ 0,0000	€ 0,0000	€ 0,0000	€ 4.706,4195	-€ 1.785,7625	€ 2.920,6570		€ 0,0000	€ 0,0000	€ 0,0000	€ 0,0000
<i>PERT. DOM. 2 COMP</i>	€ 6.809,5495	€ 0,0000	€ 6.809,5495	€ 0,0000	€ 0,0000	€ 0,0000	€ 6.809,5495	-€ 2,2265	€ 6.807,3230		€ 0,0000	€ 0,0000	€ 0,0000	€ 0,0000
<i>PERT. DOM. 3 COMP</i>	€ 4.328,0970	€ 0,0000	€ 4.328,0970	€ 0,0000	€ 0,0000	€ 0,0000	€ 4.328,0970	-€ 28,9810	€ 4.299,1160		€ 0,0000	€ 0,0000	€ 0,0000	€ 0,0000
<i>PERT. DOM. 4 COMP</i>	€ 4.550,1630	€ 0,0000	€ 4.550,1630	€ 0,0000	€ 0,0000	€ 0,0000	€ 4.550,1630	-€ 48,8735	€ 4.501,2895		€ 0,0000	€ 0,0000	€ 0,0000	€ 0,0000
<i>PERT. DOM. 5 COMP</i>	€ 884,3585	€ 0,0000	€ 884,3585	€ 0,0000	€ 0,0000	€ 0,0000	€ 884,3585	€ 0,0000	€ 884,3585		€ 0,0000	€ 0,0000	€ 0,0000	€ 0,0000
<i>PERT. DOM. 6 COMP EOLTRE</i>	€ 219,4015	€ 0,0000	€ 219,4015	€ 0,0000	€ 0,0000	€ 0,0000	€ 219,4015	€ 0,0000	€ 219,4015		€ 0,0000	€ 0,0000	€ 0,0000	€ 0,0000
<i>UTENZE DOM. 1 COMP</i>	14.332,4915	€ 0,0000	14.332,4915	€ 27.609,6220	€ 0,0000	€ 27.609,6220	€ 41.942,1135	-€ 15.289,3390	€ 26.652,7745		€ 0,0000	€ 0,0000	€ 0,0000	€ 0,0000
<i>UTENZE DOM. 2 COMP</i>	17.703,0475	€ 0,0000	17.703,0475	€ 54.249,0375	€ 0,0000	€ 54.249,0375	€ 71.952,0850	-€ 42,9970	€ 71.909,0880		€ 0,0000	€ 0,0000	€ 0,0000	€ 0,0000
<i>UTENZE DOM. 3 COMP</i>	11.866,6245	€ 0,0000	11.866,6245	€ 40.041,0840	€ 0,0000	€ 40.041,0840	€ 51.907,7085	-€ 117,1285	€ 51.790,5800		€ 0,0000	€ 0,0000	€ 0,0000	€ 0,0000
<i>UTENZE DOM. 4 COMP</i>	12.456,7200	€ 0,0000	12.456,7200	€ 47.210,5600	€ 0,0000	€ 47.210,5600	€ 59.667,2800	-€ 244,6230	€ 59.422,6570		€ 0,0000	€ 0,0000	€ 0,0000	€ 0,0000
<i>UTENZE DOM. 5 COMP</i>	€ 4.029,7095	€ 0,0000	€ 4.029,7095	€ 15.848,3000	€ 0,0000	€ 15.848,3000	€ 19.878,0095	€ 0,0000	€ 19.878,0095		€ 0,0000	€ 0,0000	€ 0,0000	€ 0,0000
<i>UTENZE DOM. 6 COMP EOLTRE</i>	€ 1.025,0660	€ 0,0000	€ 1.025,0660	€ 4.737,5175	€ 0,0000	€ 4.737,5175	€ 5.762,5835	€ 0,0000	€ 5.762,5835		€ 0,0000	€ 0,0000	€ 0,0000	€ 0,0000
<i>Totale</i>	€ 82.911,6480	€ 0,0000	€ 82.911,6480	€ 189.696,1210	€ 0,0000	€ 189.696,1210	€ 272.607,7690	-€ 17.559,9310	€ 255.047,8380	€ 0,0000	€ 0,0000	€ 0,0000	€ 0,0000	€ 0,0000

Riepilogo coefficienti categorie domestiche

Riepilogo dei coefficienti KA, KB con quota fissa e quota variabile.

<i>Categoria</i>	<i>KA</i>	<i>KB</i>	<i>Quota fissa</i>	<i>Quota variabile</i>	<i>Quota servizi</i>	<i>Volume minimo</i>	<i>Tariffa per volume minimo</i>
<i>0 PERTINENZE DOMESTICHE</i>	€ 1,00000	€ 0,00000	€ 0,00000	€ 0,00000			
<i>0 UTENZE DOMESTICHE</i>	€ 1,00000	€ 0,00000	€ 0,00000	€ 0,00000			
<i>PERT. DOM. 1 COMP</i>	€ 0,84000	€ 0,00000	€ 0,37670	€ 0,00000			
<i>PERT. DOM. 2 COMP</i>	€ 0,98000	€ 0,00000	€ 0,43970	€ 0,00000			
<i>PERT. DOM. 3 COMP</i>	€ 1,08000	€ 0,00000	€ 0,48460	€ 0,00000			
<i>PERT. DOM. 4 COMP</i>	€ 1,16000	€ 0,00000	€ 0,52050	€ 0,00000			
<i>PERT. DOM. 5 COMP</i>	€ 1,24000	€ 0,00000	€ 0,55630	€ 0,00000			
<i>PERT. DOM. 6 COMP EOLTRE</i>	€ 1,30000	€ 0,00000	€ 0,58260	€ 0,00000			
<i>UTENZE DOM. 1 COMP</i>	€ 0,84000	€ 0,73600	€ 0,37710	€ 51,31900			
<i>UTENZE DOM. 2 COMP</i>	€ 0,98000	€ 1,74000	€ 0,44000	€ 121,36250			
<i>UTENZE DOM. 3 COMP</i>	€ 1,08000	€ 2,22500	€ 0,48490	€ 155,19800			
<i>UTENZE DOM. 4 COMP</i>	€ 1,16000	€ 2,88000	€ 0,52090	€ 200,89600			
<i>UTENZE DOM. 5 COMP</i>	€ 1,24000	€ 3,49500	€ 0,55690	€ 243,82000			
<i>UTENZE DOM. 6 COMP E OLTRE</i>	€ 1,30000	€ 3,99500	€ 0,58360	€ 278,67750			

Coefficienti utenze speciali

Riepilogo delle quote fisse e variabili prima e dopo la compensazione della copertura e dei relativi introiti per ogni categoria speciale.

Categoria	Quota Fissa Pre copertura	Quota Fissa	Quota Variabile Pre copertura	Quota Variabile	Intr. Quota Fissa Pre copertura	Intr. Quota Fissa	Intr. Quota Variabile Pre copertura	Intr. Quota Variabile	Quota Servizi	Intr. Quota servizi	Intr. Volume Minimo
1 MUSEI, BIBLIOTECHE, SCUOLE, ASSOCIAZIONI, LUOGHI DI CULTO	€ 0,2412	€ 0,29590	€ 0,5634	€ 0,65430	€ 113,0405	€ 138,7000	€ 264,1505	€ 306,7460		€ 0,0000	€ 0,0000
10 NEGOZI ABBIGLIAMENTO, CALZATURE, LIBRERIA, CARTOLERIA, FERRAMENTA E ALTRI BENI DUREVOLI	€ 0,5759	€ 0,70620	€ 1,3449	€ 1,56180	€ 565,4945	€ 693,4270	€ 1.320,6430	€ 1.533,6205		€ 0,0000	€ 0,0000
11 EDICOLA, FARMACIA, TABACCAIO, PLURILICENZE	€ 0,7533	€ 0,92380	€ 1,7608	€ 2,04490	€ 128,8085	€ 157,8990	€ 301,0520	€ 349,6335		€ 0,0000	€ 0,0000
12 ATTIVITA' ARTIGIANALI TIPO BOTTEGHE: FALEGNAME, IDRAULICO, F	€ 0,5119	€ 0,62780	€ 1,1932	€ 1,38570	€ 7.088,7745	€ 8.694,0810	€ 16.524,0610	€ 19.190,1305		€ 0,0000	€ 0,0000
13 CARROZZERIA, AUTOFFICINA, ELETTRAUTO	€ 0,6050	€ 0,74190	€ 1,4111	€ 1,63880	€ 990,2815	€ 1.214,3915	€ 2.309,8660	€ 2.682,5675		€ 0,0000	€ 0,0000
14 ATTIVITA' INDUSTRIALI CON CAPANNONI DI PRODUZIONE	€ 0,4875	€ 0,59780	€ 1,1435	€ 1,32800	€ 28.470,5110	€ 34.912,3230	€ 66.782,8820	€ 77.558,0470		€ 0,0000	€ 0,0000
15 ATTIVITA' ARTIGIANALI DI PRODUZIONE BENI SPECIFICI	€ 0,4770	€ 0,58490	€ 1,1120	€ 1,29140	€ 1.526,7950	€ 1.872,1945	€ 3.559,4435	€ 4.133,7710		€ 0,0000	€ 0,0000
16 RISTORANTI, TRATTORIE OSTERIE, PIZZERIE	€ 2,8158	€ 3,45270	€ 6,5694	€ 7,62940	€ 3.155,2790	€ 3.868,9635	€ 7.361,5390	€ 8.549,3950		€ 0,0000	€ 0,0000
17 BAR, CAFFE', PASTICCERIA	€ 2,1176	€ 2,59670	€ 4,9419	€ 5,73930	€ 1.232,3860	€ 1.511,1730	€ 2.876,1270	€ 3.340,2245		€ 0,0000	€ 0,0000
18 SUPERMERCATO, PANE E PASTA, MACELLERIA, SALUMI E FORMAGGI, GENERI ALIMENTARI	€ 1,2042	€ 1,47660	€ 2,8157	€ 3,27000	€ 3.052,5680	€ 3.743,2210	€ 7.137,9765	€ 8.289,6610		€ 0,0000	€ 0,0000
19 PLURILICENZE ALIMENTARI E/O MISTE	€ 0,0000	€ 0,00000	€ 0,0000	€ 0,00000	€ 0,0000	€ 0,0000	€ 0,0000	€ 0,0000		€ 0,0000	€ 0,0000
2 CAMPEGGI, DISTRIBUTORI CARBURANTE	€ 0,4276	€ 0,52430	€ 0,9993	€ 1,16060	€ 497,7140	€ 610,2800	€ 1.163,1820	€ 1.350,9380		€ 0,0000	€ 0,0000
20 ORTOFRUTTA, PESCHERIE, FIORI E PIANTE	€ 3,5257	€ 4,32310	€ 8,2400	€ 9,56960	€ 528,8485	€ 648,4590	€ 1.235,9995	€ 1.435,4355		€ 0,0000	€ 0,0000
21 DISCOTECHES NIGHT CLUB	€ 0,0000	€ 0,00000	€ 0,0000	€ 0,00000	€ 0,0000	€ 0,0000	€ 0,0000	€ 0,0000		€ 0,0000	€ 0,0000
3 STABILIMENTI BALNEARI	€ 0,0000	€ 0,00000	€ 0,0000	€ 0,00000	€ 0,0000	€ 0,0000	€ 0,0000	€ 0,0000		€ 0,0000	€ 0,0000
4 ESPOSIZIONI, AUTOSALONI	€ 0,2123	€ 0,26040	€ 0,5013	€ 0,58220	€ 2.202,1545	€ 2.701,1825	€ 5.200,5200	€ 6.039,8375		€ 0,0000	€ 0,0000
5 ALBERGHI CON RISTORANTE	€ 0,0000	€ 0,00000	€ 0,0000	€ 0,00000	€ 0,0000	€ 0,0000	€ 0,0000	€ 0,0000		€ 0,0000	€ 0,0000
6 ALBERGHI SENZA RISTORANTE	€ 0,4974	€ 0,60990	€ 1,1633	€ 1,35110	€ 179,5435	€ 220,1680	€ 419,9325	€ 487,7130		€ 0,0000	€ 0,0000
7 CASE DI CURA E DI RIPOSO	€ 0,0000	€ 0,00000	€ 0,0000	€ 0,00000	€ 0,0000	€ 0,0000	€ 0,0000	€ 0,0000		€ 0,0000	€ 0,0000
8 UFFICI, AGENZIE, STUDI PROFESSIONALI	€ 0,6192	€ 0,75940	€ 1,4507	€ 1,68470	€ 1.010,6850	€ 1.239,5400	€ 2.368,3755	€ 2.750,6035		€ 0,0000	€ 0,0000
9 BANCHE ED ISTITUTI DI CREDITO	€ 0,3348	€ 0,41040	€ 0,7851	€ 0,91180	€ 142,2405	€ 174,3605	€ 333,6100	€ 387,4840		€ 0,0000	€ 0,0000

<i>Totale</i>					€ 50.885,1245	€ 62.400,3635	€ 119.159,3600	€ 138.385,8080		€ 0,0000	€ 0,0000
---------------	--	--	--	--	---------------	---------------	----------------	----------------	--	----------	----------

Riepilogo introiti categorie speciali

Riepilogo degli introiti inerenti la quota fissa, la quota variabile e le relative riduzioni per ogni categoria di utenza speciale.

Categoria	Quota Fissa	Riduzioni Quota Fissa	Totale Quota Fissa	Quota Variabile	Riduzioni Quota Variabile	Totale Quota Variabile	Quota Globale	Riduzioni Quota Globale	Totale Quota Globale	Quota Servizi	Riduzioni Quota Servizi	Totale Quota Servizi	Introiti Volume Minimo	Introiti Volume Conferito
1 MUSEI, BIBLIOTECHE, SCUOLE, ASSOCIAZIONI, LUOGHI DI CULTO	€ 138,7000	€ 0,0000	€ 138,7000	€ 306,7460	€ 0,0000	€ 306,7460	€ 445,4460	-€ 222,7595	€ 222,6865	€ 0,0000	€ 0,0000	€ 0,0000		
10 NEGOZI ABBIGLIAMENTO, CALZATURE, LIBRERIA, CARTOLERIA, FERRAMENTA E ALTRI BENI DUREVOLI	€ 693,4270	€ 0,0000	€ 693,4270	€ 1.533,6205	€ 0,0000	€ 1.533,6205	€ 2.227,0475	€ 0,0000	€ 2.227,0475	€ 0,0000	€ 0,0000	€ 0,0000		
11 EDICOLA, FARMACIA, TABACCAIO, PLURILICENZE	€ 157,8990	€ 0,0000	€ 157,8990	€ 349,6335	€ 0,0000	€ 349,6335	€ 507,5325	€ 0,0000	€ 507,5325	€ 0,0000	€ 0,0000	€ 0,0000		
12 ATTIVITA' ARTIGIANALI TIPO BOTTEGHE: FALEGNAME, IDRAULICO, F	€ 8.694,0810	€ 0,0000	€ 8.694,0810	€ 19.190,1305	€ 0,0000	€ 19.190,1305	€ 27.884,2115	-€ 16.391,5295	€ 11.492,6820	€ 0,0000	€ 0,0000	€ 0,0000		
13 CARROZZERIA, AUTOFFICINA, ELETTRAUTO	€ 1.214,3915	€ 0,0000	€ 1.214,3915	€ 2.682,5675	€ 0,0000	€ 2.682,5675	€ 3.896,9590	-€ 674,6295	€ 3.222,3295	€ 0,0000	€ 0,0000	€ 0,0000		
14 ATTIVITA' INDUSTRIALI CON CAPANNONI DI PRODUZIONE	€ 34.912,3230	€ 0,0000	€ 34.912,3230	€ 77.558,0470	€ 0,0000	€ 77.558,0470	€ 112.470,3700	-€ 8.051,3890	€ 104.418,9810	€ 0,0000	€ 0,0000	€ 0,0000		
15 ATTIVITA' ARTIGIANALI DI PRODUZIONE BENI SPECIFICI	€ 1.872,1945	€ 0,0000	€ 1.872,1945	€ 4.133,7710	€ 0,0000	€ 4.133,7710	€ 6.005,9655	€ 0,0000	€ 6.005,9655	€ 0,0000	€ 0,0000	€ 0,0000		
16 RISTORANTI, TRATTORIE OSTERIE, PIZZERIE	€ 3.868,9635	€ 0,0000	€ 3.868,9635	€ 8.549,3950	€ 0,0000	€ 8.549,3950	€ 12.418,3585	-€ 365,6935	€ 12.052,6650	€ 0,0000	€ 0,0000	€ 0,0000		
17 BAR, CAFFE, PASTICCERIA	€ 1.511,1730	€ 0,0000	€ 1.511,1730	€ 3.340,2245	€ 0,0000	€ 3.340,2245	€ 4.851,3975	-€ 704,3770	€ 4.147,0205	€ 0,0000	€ 0,0000	€ 0,0000		
18 SUPERMERCATO, PANE E PASTA, MACELLERIA, SALUMI E FORMAGGI, GENERI ALIMENTARI	€ 3.743,2210	€ 0,0000	€ 3.743,2210	€ 8.289,6610	€ 0,0000	€ 8.289,6610	€ 12.032,8820	-€ 3.008,2570	€ 9.024,6250	€ 0,0000	€ 0,0000	€ 0,0000		
19 PLURILICENZE ALIMENTARI E/O MISTE	€ 0,0000	€ 0,0000	€ 0,0000	€ 0,0000	€ 0,0000	€ 0,0000	€ 0,0000	€ 0,0000	€ 0,0000	€ 0,0000	€ 0,0000	€ 0,0000		
2 CAMPEGGI, DISTRIBUTORI CARBURANTE	€ 610,2800	€ 0,0000	€ 610,2800	€ 1.350,9380	€ 0,0000	€ 1.350,9380	€ 1.961,2180	€ 0,0000	€ 1.961,2180	€ 0,0000	€ 0,0000	€ 0,0000		
20 ORTOFRUTTA, PESCHERIE, FIORI E PIANTE	€ 648,4590	€ 0,0000	€ 648,4590	€ 1.435,4355	€ 0,0000	€ 1.435,4355	€ 2.083,8945	-€ 520,9645	€ 1.562,9300	€ 0,0000	€ 0,0000	€ 0,0000		
21 DISCOTECHES NIGHT CLUB	€ 0,0000	€ 0,0000	€ 0,0000	€ 0,0000	€ 0,0000	€ 0,0000	€ 0,0000	€ 0,0000	€ 0,0000	€ 0,0000	€ 0,0000	€ 0,0000		
3 STABILIMENTI BALNEARI	€ 0,0000	€ 0,0000	€ 0,0000	€ 0,0000	€ 0,0000	€ 0,0000	€ 0,0000	€ 0,0000	€ 0,0000	€ 0,0000	€ 0,0000	€ 0,0000		
4 ESPOSIZIONI, AUTOSALONI	€ 2.701,1825	€ 0,0000	€ 2.701,1825	€ 6.039,8375	€ 0,0000	€ 6.039,8375	€ 8.741,0200	-€ 730,9490	€ 8.010,0710	€ 0,0000	€ 0,0000	€ 0,0000		
5 ALBERGHI CON RISTORANTE	€ 0,0000	€ 0,0000	€ 0,0000	€ 0,0000	€ 0,0000	€ 0,0000	€ 0,0000	€ 0,0000	€ 0,0000	€ 0,0000	€ 0,0000	€ 0,0000		
6 ALBERGHI SENZA RISTORANTE	€ 220,1680	€ 0,0000	€ 220,1680	€ 487,7130	€ 0,0000	€ 487,7130	€ 707,8810	€ 0,0000	€ 707,8810	€ 0,0000	€ 0,0000	€ 0,0000		
7 CASE DI CURA E DI RIPOSO	€ 0,0000	€ 0,0000	€ 0,0000	€ 0,0000	€ 0,0000	€ 0,0000	€ 0,0000	€ 0,0000	€ 0,0000	€ 0,0000	€ 0,0000	€ 0,0000		
8 UFFICI, AGENZIE, STUDI PROFESSIONALI	€ 1.239,5400	€ 0,0000	€ 1.239,5400	€ 2.750,6035	€ 0,0000	€ 2.750,6035	€ 3.990,1435	-€ 58,6190	€ 3.931,5245	€ 0,0000	€ 0,0000	€ 0,0000		

9 BANCHE ED ISTITUTI DI CREDITO	€ 174,3605	€ 0,0000	€ 174,3605	€ 387,4840	€ 0,0000	€ 387,4840	€ 561,8445	€ 0,0000	€ 561,8445	€ 0,0000	€ 0,0000	€ 0,0000		
<i>Totale</i>	€ 62.400,3635	€ 0,0000	€ 62.400,3635	€ 138.385,8080	€ 0,0000	€ 138.385,8080	€ 200.786,1715	-€ 30.729,1675	€ 170.057,0040	€ 0,0000	€ 0,0000	€ 0,0000	€ 0,0000	€ 0,0000

Riepilogo coefficienti categorie speciali

Riepilogo dei coefficienti KC, KD con quota fissa e quota variabile.

<i>Categoria</i>	<i>KC</i>	<i>KD</i>	<i>Quota fissa</i>	<i>Quota variabile</i>	<i>Quota Servizi</i>	<i>Vol. minimo mq</i>	<i>Tariffa vol. minimo mq</i>
<i>1 MUSEI, BIBLIOTECHE, SCUOLE, ASSOCIAZIONI, LUOGHI DI CULTO</i>	€ 0,41500	€ 3,40000	€ 0,29590	€ 0,65430	0,00	0,00	€ 0,00000
<i>10 NEGOZI ABBIGLIAMENTO, CALZATURE, LIBRERIA, CARTOLERIA, FERRAMENTA E ALTRI BENI DUREVOLI</i>	€ 0,99000	€ 8,11500	€ 0,70620	€ 1,56180	0,00	0,00	€ 0,00000
<i>11 EDICOLA, FARMACIA, TABACCAIO, PLURILICENZE</i>	€ 1,29500	€ 10,62500	€ 0,92380	€ 2,04490	0,00	0,00	€ 0,00000
<i>12 ATTIVITA' ARTIGIANALI TIPO BOTTEGHE: FALEGNAME, IDRAULICO, F</i>	€ 0,88000	€ 7,20000	€ 0,62780	€ 1,38570	0,00	0,00	€ 0,00000
<i>13 CARROZZERIA, AUTOFFICINA, ELETTRAUTO</i>	€ 1,04000	€ 8,51500	€ 0,74190	€ 1,63880	0,00	0,00	€ 0,00000
<i>14 ATTIVITA' INDUSTRIALI CON CAPANNONI DI PRODUZIONE</i>	€ 0,83800	€ 6,90000	€ 0,59780	€ 1,32800	0,00	0,00	€ 0,00000
<i>15 ATTIVITA' ARTIGIANALI DI PRODUZIONE BENI SPECIFICI</i>	€ 0,82000	€ 6,71000	€ 0,58490	€ 1,29140	0,00	0,00	€ 0,00000
<i>16 RISTORANTI, TRATTORIE OSTERIE, PIZZERIE</i>	€ 4,84000	€ 39,64000	€ 3,45270	€ 7,62940	0,00	0,00	€ 0,00000
<i>17 BAR, CAFFE', PASTICCERIA</i>	€ 3,64000	€ 29,82000	€ 2,59670	€ 5,73930	0,00	0,00	€ 0,00000
<i>18 SUPERMERCATO, PANE E PASTA, MACELLERIA, SALUMI E FORMAGGI, GENERI ALIMENTARI</i>	€ 2,07000	€ 16,99000	€ 1,47660	€ 3,27000	0,00	0,00	€ 0,00000
<i>19 PLURILICENZE ALIMENTARI E/O MISTE</i>	€ 2,07500	€ 17,00000	€ 0,00000	€ 0,00000	0,00	0,00	€ 0,00000
<i>2 CAMPEGGI, DISTRIBUTORI CARBURANTE</i>	€ 0,73500	€ 6,03000	€ 0,52430	€ 1,16060	0,00	0,00	€ 0,00000
<i>20 ORTOFRUTTA, PESCHERIE, FIORI E PIANTE</i>	€ 6,06000	€ 49,72000	€ 4,32310	€ 9,56960	0,00	0,00	€ 0,00000
<i>21 DISCOTECHE NIGHT CLUB</i>	€ 1,34000	€ 11,00500	€ 0,00000	€ 0,00000	0,00	0,00	€ 0,00000
<i>3 STABILIMENTI BALNEARI</i>	€ 0,50500	€ 4,15500	€ 0,00000	€ 0,00000	0,00	0,00	€ 0,00000
<i>4 ESPOSIZIONI, AUTOSALONI</i>	€ 0,36500	€ 3,02500	€ 0,26040	€ 0,58220	0,00	0,00	€ 0,00000
<i>5 ALBERGHI CON RISTORANTE</i>	€ 1,20000	€ 9,86000	€ 0,00000	€ 0,00000	0,00	0,00	€ 0,00000
<i>6 ALBERGHI SENZA RISTORANTE</i>	€ 0,85500	€ 7,02000	€ 0,60990	€ 1,35110	0,00	0,00	€ 0,00000
<i>7 CASE DI CURA E DI RIPOSO</i>	€ 0,97500	€ 8,00500	€ 0,00000	€ 0,00000	0,00	0,00	€ 0,00000
<i>8 UFFICI, AGENZIE, STUDI PROFESSIONALI</i>	€ 1,06500	€ 8,75500	€ 0,75940	€ 1,68470	0,00	0,00	€ 0,00000
<i>9 BANCHE ED ISTITUTI DI CREDITO</i>	€ 0,57550	€ 4,73800	€ 0,41040	€ 0,91180	0,00	0,00	€ 0,00000

Dettaglio piano finanziario

Riepilogo dettagliato dei costi fissi e variabili con la relativa ripartizione tra utenze domestiche e variabili.

<i>Tipo costo</i>	<i>Descrizione</i>	<i>Importo</i>	<i>% U.D.</i>	<i>% U.S.</i>	<i>U.D.</i>	<i>U.S.</i>
Costo fisso	CAMPAGNA INFORMATIVA COSTI DI CONSULENZA, ECC	€ 19.793,2300	60,00 %	40,00 %	€ 11.875,9380	€ 7.917,2920
Costo fisso	COSTI AMMINISTRATIVI	€ 10.000,0000	60,00 %	40,00 %	€ 6.000,0000	€ 4.000,0000
Costo fisso	COSTI COMUNI DIVERSI	€ 4.800,0000	60,00 %	40,00 %	€ 2.880,0000	€ 1.920,0000
Costo fisso	COSTI DI RISCOSSIONE	€ 17.250,0000	60,00 %	40,00 %	€ 10.350,0000	€ 6.900,0000
Costo fisso	COSTI GENERALI DI GESTIONE	€ 3.582,0000	60,00 %	40,00 %	€ 2.149,2000	€ 1.432,8000
Costo fisso	COSTO PERSONALE DI GESTIONE TEMPO DETERMINATO	€ 9.500,0000	60,00 %	40,00 %	€ 5.700,0000	€ 3.800,0000
Costo fisso	INESIGIBILITA'	€ 8.000,0000	60,00 %	40,00 %	€ 4.800,0000	€ 3.200,0000
Costo fisso	PERSONALE GESTIONE ECOCENTRO	€ 13.134,2900	60,00 %	40,00 %	€ 7.880,5740	€ 5.253,7160
Costo fisso	SPAZZAMENTO LAVAGGIO STRADE	€ 73.000,0000	60,00 %	40,00 %	€ 43.800,0000	€ 29.200,0000
Costo variabile	CONTRIBUTO CEM	-€ 32.000,0000	60,00 %	40,00 %	-€ 19.200,0000	-€ 12.800,0000
Costo variabile	COSTI RACCOLTA E TRASPORTO	€ 171.000,0000	60,00 %	40,00 %	€ 102.600,0000	€ 68.400,0000
Costo variabile	SGRAVI	€ 7.000,0000	60,00 %	40,00 %	€ 4.200,0000	€ 2.800,0000
Costo variabile	TRATTAMENTO COSTI RACCOLTA DIFFERENZIATA, TRASPORTO E TRATTAMENTO	€ 120.000,0000	60,00 %	40,00 %	€ 72.000,0000	€ 48.000,0000
<i>Totale</i>		€ 425.059,5200			€ 255.035,7120	€ 170.023,8080

Comune di Masate



LISTINO 2018

Anno 2018

Data di riferimento: 18/01/2018
Versione 1

Statistiche utenze

Riepilogo del numero di utenze attive nel giorno di riferimento, delle relative metrature e dei costi suddivisi secondo la tipologia di utenza.

	<i>Utenze domestiche</i>	<i>Utenze speciali</i>	<i>Totale</i>
<i>Numero</i>	3084	224	3308
<i>Peso stimato</i>	0,58Kg	0,42Kg	1,00Kg
<i>Volume conferito*</i>	lt	lt	lt
<i>Volume considerato</i>	100,00%	100,00%	100,00%
<i>Costo al litro</i>	€ 0,0000	€ 0,0000	€ 0,0000
<i>Superficie</i>	183.371,46mq	97.057,58mq	280.429,04mq
<i>Ripartizione impostata</i>	60,00%	40,00%	100,00%
<i>Ripartizione effettiva</i>	57,59%	42,40%	100,00%

*Metodo di calcolo non basato sui conferimenti

	<i>Utenze domestiche</i>	<i>Utenze speciali</i>	<i>Totale</i>
<i>Costi fissi</i>	€ 95.435,71	€ 63.623,81	€ 159.059,52
<i>Costi variabili</i>	€ 159.600,00	€ 106.400,00	€ 266.000,00
<i>Totale</i>	€ 255.035,71	€ 170.023,81	€ 425.059,52

Statistiche utenze domestiche per categoria

Riepilogo del numero di utenze attive nel giorno di riferimento e delle relative metrature suddivise per categorie domestiche.

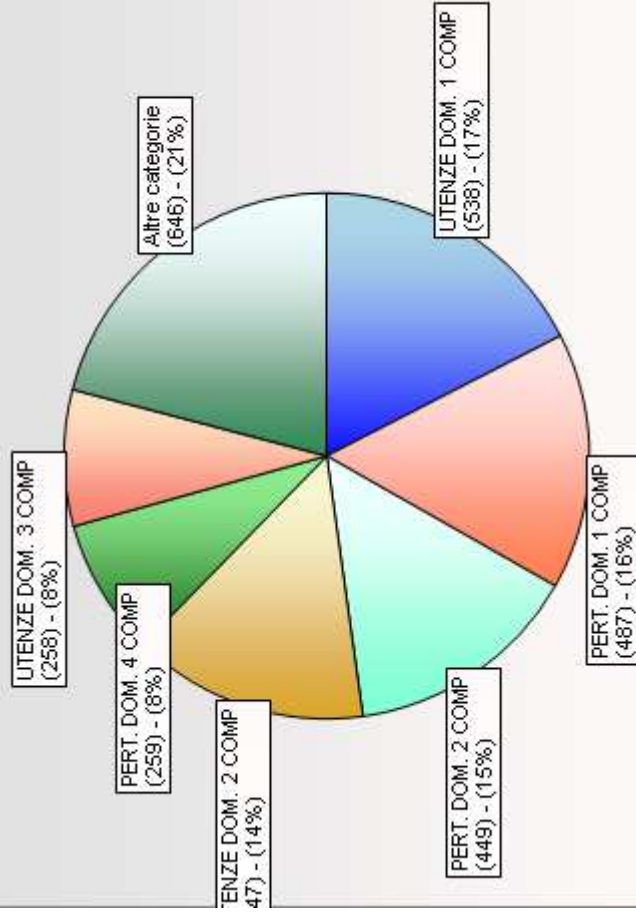
<i>Categoria</i>	<i>Metri quadrati</i>	<i>Numero utenze</i>	<i>Volume conferito</i>
<i>0 PERTINENZE DOMESTICHE</i>	0,00	0	0,00
<i>0 UTENZE DOMESTICHE</i>	0,00	0	0,00
<i>PERT. DOM. 1 COMP</i>	12.516,39	487	0,00
<i>PERT. DOM. 2 COMP</i>	15.508,60	449	0,00
<i>PERT. DOM. 3 COMP</i>	8.940,89	257	0,00
<i>PERT. DOM. 4 COMP</i>	8.750,59	259	0,00
<i>PERT. DOM. 5 COMP</i>	1.591,58	58	0,00
<i>PERT. DOM. 6 COMP EOLTRE</i>	377,00	14	0,00
<i>UTENZE DOM. 1 COMP</i>	38.035,26	538	0,00
<i>UTENZE DOM. 2 COMP</i>	40.252,28	447	0,00
<i>UTENZE DOM. 3 COMP</i>	24.482,13	258	0,00
<i>UTENZE DOM. 4 COMP</i>	23.921,83	235	0,00
<i>UTENZE DOM. 5 COMP</i>	7.237,91	65	0,00
<i>UTENZE DOM. 6 COMP E OLTRE</i>	1.757,00	17	0,00
<i>Totale</i>	183.371,46	3084	0,00

Statistiche utenze speciali per categoria

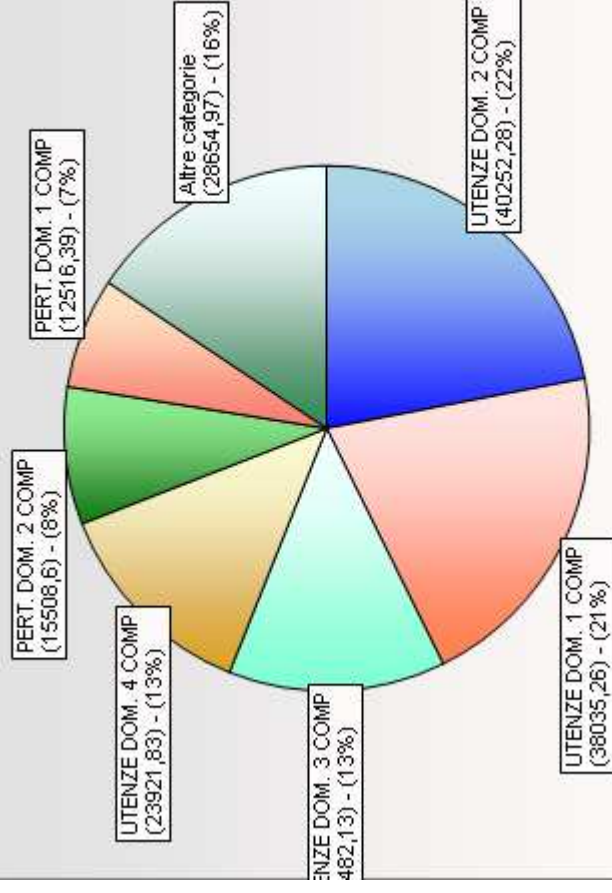
Riepilogo del numero di utenze attive nel giorno di riferimento e delle relative metrature suddivise per categorie speciali.

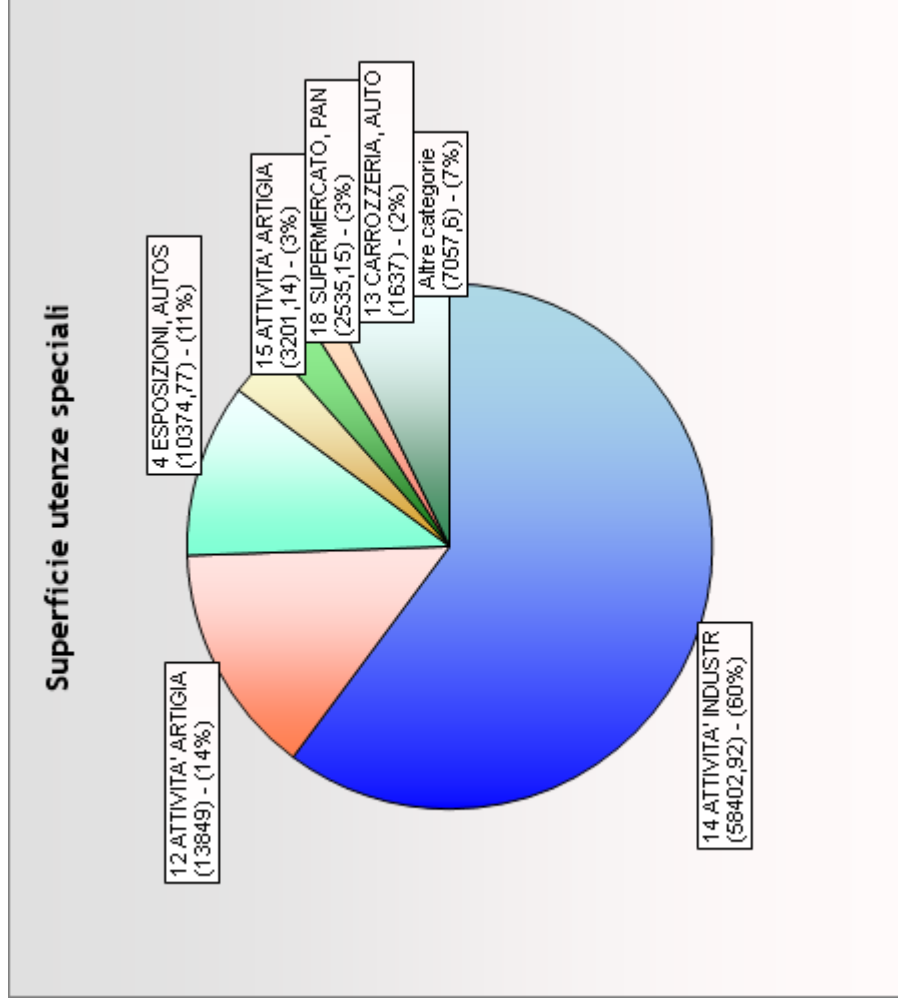
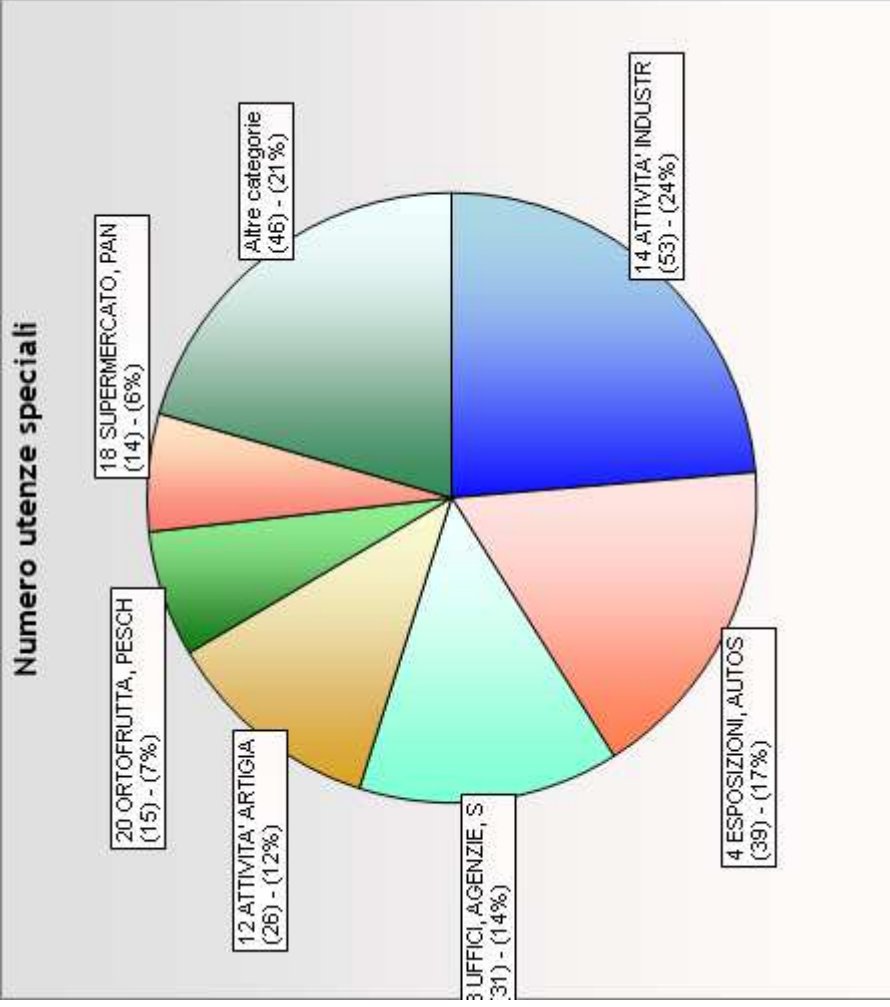
<i>Categoria</i>	<i>Metri quadrati</i>	<i>Numero utenze</i>	<i>Volume conferito</i>
<i>1 MUSEI, BIBLIOTECHE, SCUOLE, ASSOCIAZIONI, LUOGHI DI CULTO</i>	469,00	11	0,00
<i>10 NEGOZI ABBIGLIAMENTO, CALZATURE, LIBRERIA, CARTOLERIA, FERRAMENTA E ALTRI BENI DUREVOLI</i>	982,00	3	0,00
<i>11 EDICOLA, FARMACIA, TABACCAIO, PLURILICENZE</i>	171,00	2	0,00
<i>12 ATTIVITA' ARTIGIANALI TIPO BOTTEGHE: FALEGNAME, IDRAULICO, F</i>	13.849,00	26	0,00
<i>13 CARROZZERIA, AUTOFFICINA, ELETTRAUTO</i>	1.637,00	6	0,00
<i>14 ATTIVITA' INDUSTRIALI CON CAPANNONI DI PRODUZIONE</i>	58.402,92	53	0,00
<i>15 ATTIVITA' ARTIGIANALI DI PRODUZIONE BENI SPECIFICI</i>	3.201,14	9	0,00
<i>16 RISTORANTI, TRATTORIE OSTERIE, PIZZERIE</i>	1.120,60	6	0,00
<i>17 BAR, CAFFE', PASTICCERIA</i>	582,00	4	0,00
<i>18 SUPERMERCATO, PANE E PASTA, MACELLERIA, SALUMI E FORMAGGI, GENERI ALIMENTARI</i>	2.535,15	14	0,00
<i>19 PLURILICENZE ALIMENTARI E/O MISTE</i>	0,00	0	0,00
<i>2 CAMPEGGI, DISTRIBUTORI CARBURANTE</i>	1.164,00	2	0,00
<i>20 ORTOFRUTTA, PESCHERIE, FIORI E PIANTE</i>	150,00	15	0,00
<i>21 DISCOTECHE NIGHT CLUB</i>	0,00	0	0,00
<i>3 STABILIMENTI BALNEARI</i>	0,00	0	0,00
<i>4 ESPOSIZIONI, AUTOSALONI</i>	10.374,77	39	0,00
<i>5 ALBERGHI CON RISTORANTE</i>	0,00	0	0,00
<i>6 ALBERGHI SENZA RISTORANTE</i>	361,00	1	0,00
<i>7 CASE DI CURA E DI RIPOSO</i>	0,00	0	0,00
<i>8 UFFICI, AGENZIE, STUDI PROFESSIONALI</i>	1.633,00	31	0,00
<i>9 BANCHE ED ISTITUTI DI CREDITO</i>	425,00	2	0,00
<i>Totale</i>	<i>97.057,58</i>	<i>224</i>	<i>0,00</i>

Numero utenze domestiche



Superficie utenze domestiche





Riepilogo riduzioni e introiti

Riepilogo delle riduzioni, degli introiti fissi e variabili e della copertura prefissata distinte per tipologia di utenza.
I valori in verde indicano importi e percentuali precedenti la compensazione della copertura dei costi.

	<i>Utenze domestiche</i>		<i>Utenze speciali</i>		<i>Totale</i>
<i>Riduzioni fisse</i>	€ 0,00		€ 0,00		€ 0,00
<i>Riduzioni variabili</i>	€ 0,00		€ 0,00		€ 0,00
<i>Riduzioni globali</i>	-€ 17.559,93		-€ 30.729,17		-€ 48.289,10
<i>Sostituzioni</i>	€ 0,00		€ 0,00		€ 0,00
<i>Totale</i>	-€ 17.559,93		-€ 30.729,17		-€ 48.289,10

	<i>Pre-copertura</i>	<i>Utenze domestiche</i>	<i>Pre-copertura</i>	<i>Utenze speciali</i>	<i>Pre-copertura</i>	<i>Totale</i>
<i>Introiti fissi</i>	€ 76.233,68	€ 82.911,65	€ 50.885,12	€ 62.400,36	€ 127.118,81	€ 145.312,01
<i>Introiti variabili</i>	€ 178.727,73	€ 189.696,12	€ 119.159,36	€ 138.385,81	€ 297.887,09	€ 328.081,93
<i>Riduzioni globali</i>	-€ 16.381,38	-€ 17.559,93	-€ 26.023,33	-€ 30.729,17	-€ 42.404,71	-€ 48.289,10
<i>Totale</i>	€ 238.580,02	€ 255.047,84	€ 144.021,15	€ 170.057,00	€ 382.601,18	€ 425.104,84
<i>Introiti vol. minimi/ecc. gratuiti</i>						€ 0,00
<i>Introiti servizi</i>		€ 0,00		€ 0,00		€ 0,00

	<i>Pre-copertura</i>	<i>Utenze domestiche</i>	<i>Pre-copertura</i>	<i>Utenze speciali</i>
<i>Copertura costi fissi</i>	79,87%	86,87%	79,97%	98,07%
<i>Copertura costi variabili</i>	111,98%	118,85%	111,99%	130,06%
<i>Copertura costi totali</i>	93,54%	100,00%	84,70%	100,01%

Coefficienti utenze domestiche

Riepilogo delle quote fisse e variabili prima e dopo la compensazione della copertura e dei relativi introiti per ogni categoria domestica.

<i>Categoria</i>	<i>Quota Fissa Pre copertura</i>	<i>Quota Fissa</i>	<i>Quota Variabile Pre copertura</i>	<i>Quota Variabile</i>	<i>Intr. Quota Fissa Pre copertura</i>	<i>Intr. Quota Fissa</i>	<i>Intr. Quota Variabile Pre copertura</i>	<i>Intr. Quota Variabile</i>	<i>Quote Servizi</i>	<i>Intr. Quote servizi</i>	<i>Intr. Volume Minimo</i>
<i>0 PERTINENZE DOMESTICHE</i>	€ 0,0000	€ 0,00000	€ 0,0000	€ 0,00000	€ 0,0000	€ 0,0000	€ 0,0000	€ 0,0000		€ 0,0000	€ 0,0000
<i>0 UTENZE DOMESTICHE</i>	€ 0,0000	€ 0,00000	€ 0,0000	€ 0,00000	€ 0,0000	€ 0,0000	€ 0,0000	€ 0,0000		€ 0,0000	€ 0,0000
<i>PERT. DOM. 1 COMP</i>	€ 0,3464	€ 0,37670	€ 0,0000	€ 0,00000	€ 4.325,9070	€ 4.706,4195	€ 0,0000	€ 0,0000		€ 0,0000	€ 0,0000
<i>PERT. DOM. 2 COMP</i>	€ 0,4043	€ 0,43970	€ 0,0000	€ 0,00000	€ 6.262,2685	€ 6.809,5495	€ 0,0000	€ 0,0000		€ 0,0000	€ 0,0000
<i>PERT. DOM. 3 COMP</i>	€ 0,4457	€ 0,48460	€ 0,0000	€ 0,00000	€ 3.980,5805	€ 4.328,0970	€ 0,0000	€ 0,0000		€ 0,0000	€ 0,0000
<i>PERT. DOM. 4 COMP</i>	€ 0,4786	€ 0,52050	€ 0,0000	€ 0,00000	€ 4.183,5570	€ 4.550,1630	€ 0,0000	€ 0,0000		€ 0,0000	€ 0,0000
<i>PERT. DOM. 5 COMP</i>	€ 0,5115	€ 0,55630	€ 0,0000	€ 0,00000	€ 813,3295	€ 884,3585	€ 0,0000	€ 0,0000		€ 0,0000	€ 0,0000
<i>PERT. DOM. 6 COMP EOLTRE</i>	€ 0,5363	€ 0,58260	€ 0,0000	€ 0,00000	€ 201,9910	€ 219,4015	€ 0,0000	€ 0,0000		€ 0,0000	€ 0,0000
<i>UTENZE DOM. 1 COMP</i>	€ 0,3467	€ 0,37710	€ 48,3625	€ 51,31900	€ 13.173,4705	€ 14.332,4915	€ 26.019,0250	€ 27.609,6220		€ 0,0000	€ 0,0000
<i>UTENZE DOM. 2 COMP</i>	€ 0,4046	€ 0,44000	€ 114,3545	€ 121,36250	€ 16.277,5765	€ 17.703,0475	€ 51.116,4615	€ 54.249,0375		€ 0,0000	€ 0,0000
<i>UTENZE DOM. 3 COMP</i>	€ 0,4459	€ 0,48490	€ 146,2190	€ 155,19800	€ 10.912,0035	€ 11.866,6245	€ 37.724,5020	€ 40.041,0840		€ 0,0000	€ 0,0000
<i>UTENZE DOM. 4 COMP</i>	€ 0,4790	€ 0,52090	€ 189,2525	€ 200,89600	€ 11.454,5760	€ 12.456,7200	€ 44.474,3375	€ 47.210,5600		€ 0,0000	€ 0,0000
<i>UTENZE DOM. 5 COMP</i>	€ 0,5121	€ 0,55690	€ 229,6945	€ 243,82000	€ 3.705,5530	€ 4.029,7095	€ 14.930,1425	€ 15.848,3000		€ 0,0000	€ 0,0000
<i>UTENZE DOM. 6 COMP EOLTRE</i>	€ 0,5368	€ 0,58360	€ 262,5445	€ 278,67750	€ 942,8680	€ 1.025,0660	€ 4.463,2565	€ 4.737,5175		€ 0,0000	€ 0,0000
<i>Totale</i>					€ 76.233,6810	€ 82.911,6480	€ 178.727,7250	€ 189.696,1210	€ 0,0000	€ 0,0000	€ 0,0000

Riepilogo introiti categorie domestiche

Riepilogo degli introiti inerenti la quota fissa, la quota variabile e le relative riduzioni per ogni categoria di utenza domestica.

Categoria	Quota Fissa	Riduzioni Quota Fissa	Totale Quota Fissa	Quota Variabile	Riduzioni Quota Variabile	Totale Quota Variabile	Quota Globale	Riduzioni Quota Globale	Totale Quota Globale	Quota Servizi	Riduzioni Quota Servizi	Totale Quota Servizi	Introiti Volume Minimo	Introiti Volume Conferito
<i>0 PERTINENZE DOMESTICHE</i>	€ 0,0000	€ 0,0000	€ 0,0000	€ 0,0000	€ 0,0000	€ 0,0000	€ 0,0000	€ 0,0000	€ 0,0000		€ 0,0000	€ 0,0000	€ 0,0000	€ 0,0000
<i>0 UTENZE DOMESTICHE</i>	€ 0,0000	€ 0,0000	€ 0,0000	€ 0,0000	€ 0,0000	€ 0,0000	€ 0,0000	€ 0,0000	€ 0,0000		€ 0,0000	€ 0,0000	€ 0,0000	€ 0,0000
<i>PERT. DOM. 1 COMP</i>	€ 4.706,4195	€ 0,0000	€ 4.706,4195	€ 0,0000	€ 0,0000	€ 0,0000	€ 4.706,4195	-€ 1.785,7625	€ 2.920,6570		€ 0,0000	€ 0,0000	€ 0,0000	€ 0,0000
<i>PERT. DOM. 2 COMP</i>	€ 6.809,5495	€ 0,0000	€ 6.809,5495	€ 0,0000	€ 0,0000	€ 0,0000	€ 6.809,5495	-€ 2,2265	€ 6.807,3230		€ 0,0000	€ 0,0000	€ 0,0000	€ 0,0000
<i>PERT. DOM. 3 COMP</i>	€ 4.328,0970	€ 0,0000	€ 4.328,0970	€ 0,0000	€ 0,0000	€ 0,0000	€ 4.328,0970	-€ 28,9810	€ 4.299,1160		€ 0,0000	€ 0,0000	€ 0,0000	€ 0,0000
<i>PERT. DOM. 4 COMP</i>	€ 4.550,1630	€ 0,0000	€ 4.550,1630	€ 0,0000	€ 0,0000	€ 0,0000	€ 4.550,1630	-€ 48,8735	€ 4.501,2895		€ 0,0000	€ 0,0000	€ 0,0000	€ 0,0000
<i>PERT. DOM. 5 COMP</i>	€ 884,3585	€ 0,0000	€ 884,3585	€ 0,0000	€ 0,0000	€ 0,0000	€ 884,3585	€ 0,0000	€ 884,3585		€ 0,0000	€ 0,0000	€ 0,0000	€ 0,0000
<i>PERT. DOM. 6 COMP EOLTRE</i>	€ 219,4015	€ 0,0000	€ 219,4015	€ 0,0000	€ 0,0000	€ 0,0000	€ 219,4015	€ 0,0000	€ 219,4015		€ 0,0000	€ 0,0000	€ 0,0000	€ 0,0000
<i>UTENZE DOM. 1 COMP</i>	14.332,4915	€ 0,0000	14.332,4915	€ 27.609,6220	€ 0,0000	€ 27.609,6220	€ 41.942,1135	-€ 15.289,3390	€ 26.652,7745		€ 0,0000	€ 0,0000	€ 0,0000	€ 0,0000
<i>UTENZE DOM. 2 COMP</i>	17.703,0475	€ 0,0000	17.703,0475	€ 54.249,0375	€ 0,0000	€ 54.249,0375	€ 71.952,0850	-€ 42,9970	€ 71.909,0880		€ 0,0000	€ 0,0000	€ 0,0000	€ 0,0000
<i>UTENZE DOM. 3 COMP</i>	11.866,6245	€ 0,0000	11.866,6245	€ 40.041,0840	€ 0,0000	€ 40.041,0840	€ 51.907,7085	-€ 117,1285	€ 51.790,5800		€ 0,0000	€ 0,0000	€ 0,0000	€ 0,0000
<i>UTENZE DOM. 4 COMP</i>	12.456,7200	€ 0,0000	12.456,7200	€ 47.210,5600	€ 0,0000	€ 47.210,5600	€ 59.667,2800	-€ 244,6230	€ 59.422,6570		€ 0,0000	€ 0,0000	€ 0,0000	€ 0,0000
<i>UTENZE DOM. 5 COMP</i>	€ 4.029,7095	€ 0,0000	€ 4.029,7095	€ 15.848,3000	€ 0,0000	€ 15.848,3000	€ 19.878,0095	€ 0,0000	€ 19.878,0095		€ 0,0000	€ 0,0000	€ 0,0000	€ 0,0000
<i>UTENZE DOM. 6 COMP EOLTRE</i>	€ 1.025,0660	€ 0,0000	€ 1.025,0660	€ 4.737,5175	€ 0,0000	€ 4.737,5175	€ 5.762,5835	€ 0,0000	€ 5.762,5835		€ 0,0000	€ 0,0000	€ 0,0000	€ 0,0000
<i>Totale</i>	€ 82.911,6480	€ 0,0000	€ 82.911,6480	€ 189.696,1210	€ 0,0000	€ 189.696,1210	€ 272.607,7690	-€ 17.559,9310	€ 255.047,8380	€ 0,0000	€ 0,0000	€ 0,0000	€ 0,0000	€ 0,0000

Riepilogo coefficienti categorie domestiche

Riepilogo dei coefficienti KA, KB con quota fissa e quota variabile.

<i>Categoria</i>	<i>KA</i>	<i>KB</i>	<i>Quota fissa</i>	<i>Quota variabile</i>	<i>Quota servizi</i>	<i>Volume minimo</i>	<i>Tariffa per volume minimo</i>
<i>0 PERTINENZE DOMESTICHE</i>	€ 1,00000	€ 0,00000	€ 0,00000	€ 0,00000			
<i>0 UTENZE DOMESTICHE</i>	€ 1,00000	€ 0,00000	€ 0,00000	€ 0,00000			
<i>PERT. DOM. 1 COMP</i>	€ 0,84000	€ 0,00000	€ 0,37670	€ 0,00000			
<i>PERT. DOM. 2 COMP</i>	€ 0,98000	€ 0,00000	€ 0,43970	€ 0,00000			
<i>PERT. DOM. 3 COMP</i>	€ 1,08000	€ 0,00000	€ 0,48460	€ 0,00000			
<i>PERT. DOM. 4 COMP</i>	€ 1,16000	€ 0,00000	€ 0,52050	€ 0,00000			
<i>PERT. DOM. 5 COMP</i>	€ 1,24000	€ 0,00000	€ 0,55630	€ 0,00000			
<i>PERT. DOM. 6 COMP EOLTRE</i>	€ 1,30000	€ 0,00000	€ 0,58260	€ 0,00000			
<i>UTENZE DOM. 1 COMP</i>	€ 0,84000	€ 0,73600	€ 0,37710	€ 51,31900			
<i>UTENZE DOM. 2 COMP</i>	€ 0,98000	€ 1,74000	€ 0,44000	€ 121,36250			
<i>UTENZE DOM. 3 COMP</i>	€ 1,08000	€ 2,22500	€ 0,48490	€ 155,19800			
<i>UTENZE DOM. 4 COMP</i>	€ 1,16000	€ 2,88000	€ 0,52090	€ 200,89600			
<i>UTENZE DOM. 5 COMP</i>	€ 1,24000	€ 3,49500	€ 0,55690	€ 243,82000			
<i>UTENZE DOM. 6 COMP EOLTRE</i>	€ 1,30000	€ 3,99500	€ 0,58360	€ 278,67750			

Coefficienti utenze speciali

Riepilogo delle quote fisse e variabili prima e dopo la compensazione della copertura e dei relativi introiti per ogni categoria speciale.

Categoria	Quota Fissa Pre copertura	Quota Fissa	Quota Variabile Pre copertura	Quota Variabile	Intr. Quota Fissa Pre copertura	Intr. Quota Fissa	Intr. Quota Variabile Pre copertura	Intr. Quota Variabile	Quota Servizi	Intr. Quota servizi	Intr. Volume Minimo
1 MUSEI, BIBLIOTECHE, SCUOLE, ASSOCIAZIONI, LUOGHI DI CULTO	€ 0,2412	€ 0,29590	€ 0,5634	€ 0,65430	€ 113,0405	€ 138,7000	€ 264,1505	€ 306,7460		€ 0,0000	€ 0,0000
10 NEGOZI ABBIGLIAMENTO, CALZATURE, LIBRERIA, CARTOLERIA, FERRAMENTA E ALTRI BENI DUREVOLI	€ 0,5759	€ 0,70620	€ 1,3449	€ 1,56180	€ 565,4945	€ 693,4270	€ 1.320,6430	€ 1.533,6205		€ 0,0000	€ 0,0000
11 EDICOLA, FARMACIA, TABACCAIO, PLURILICENZE	€ 0,7533	€ 0,92380	€ 1,7608	€ 2,04490	€ 128,8085	€ 157,8990	€ 301,0520	€ 349,6335		€ 0,0000	€ 0,0000
12 ATTIVITA' ARTIGIANALI TIPO BOTTEGHE: FALEGNAMI, IDRAULICO, F	€ 0,5119	€ 0,62780	€ 1,1932	€ 1,38570	€ 7.088,7745	€ 8.694,0810	€ 16.524,0610	€ 19.190,1305		€ 0,0000	€ 0,0000
13 CARROZZERIA, AUTOFFICINA, ELETTRAUTO	€ 0,6050	€ 0,74190	€ 1,4111	€ 1,63880	€ 990,2815	€ 1.214,3915	€ 2.309,8660	€ 2.682,5675		€ 0,0000	€ 0,0000
14 ATTIVITA' INDUSTRIALI CON CAPANNONI DI PRODUZIONE	€ 0,4875	€ 0,59780	€ 1,1435	€ 1,32800	€ 28.470,5110	€ 34.912,3230	€ 66.782,8820	€ 77.558,0470		€ 0,0000	€ 0,0000
15 ATTIVITA' ARTIGIANALI DI PRODUZIONE BENI SPECIFICI	€ 0,4770	€ 0,58490	€ 1,1120	€ 1,29140	€ 1.526,7950	€ 1.872,1945	€ 3.559,4435	€ 4.133,7710		€ 0,0000	€ 0,0000
16 RISTORANTI, TRATTORIE OSTERIE, PIZZERIE	€ 2,8158	€ 3,45270	€ 6,5694	€ 7,62940	€ 3.155,2790	€ 3.868,9635	€ 7.361,5390	€ 8.549,3950		€ 0,0000	€ 0,0000
17 BAR, CAFFE', PASTICCERIA	€ 2,1176	€ 2,59670	€ 4,9419	€ 5,73930	€ 1.232,3860	€ 1.511,1730	€ 2.876,1270	€ 3.340,2245		€ 0,0000	€ 0,0000
18 SUPERMERCATO, PANE E PASTA, MACELLERIA, SALUMI E FORMAGGI, GENERI ALIMENTARI	€ 1,2042	€ 1,47660	€ 2,8157	€ 3,27000	€ 3.052,5680	€ 3.743,2210	€ 7.137,9765	€ 8.289,6610		€ 0,0000	€ 0,0000
19 PLURILICENZE ALIMENTARI E/O MISTE	€ 0,0000	€ 0,00000	€ 0,0000	€ 0,00000	€ 0,0000	€ 0,0000	€ 0,0000	€ 0,0000		€ 0,0000	€ 0,0000
2 CAMPEGGI, DISTRIBUTORI CARBURANTE	€ 0,4276	€ 0,52430	€ 0,9993	€ 1,16060	€ 497,7140	€ 610,2800	€ 1.163,1820	€ 1.350,9380		€ 0,0000	€ 0,0000
20 ORTOFRUTTA, PESCHERIE, FIORI E PIANTE	€ 3,5257	€ 4,32310	€ 8,2400	€ 9,56960	€ 528,8485	€ 648,4590	€ 1.235,9995	€ 1.435,4355		€ 0,0000	€ 0,0000
21 DISCOTECHES NIGHT CLUB	€ 0,0000	€ 0,00000	€ 0,0000	€ 0,00000	€ 0,0000	€ 0,0000	€ 0,0000	€ 0,0000		€ 0,0000	€ 0,0000
3 STABILIMENTI BALNEARI	€ 0,0000	€ 0,00000	€ 0,0000	€ 0,00000	€ 0,0000	€ 0,0000	€ 0,0000	€ 0,0000		€ 0,0000	€ 0,0000
4 ESPOSIZIONI, AUTOSALONI	€ 0,2123	€ 0,26040	€ 0,5013	€ 0,58220	€ 2.202,1545	€ 2.701,1825	€ 5.200,5200	€ 6.039,8375		€ 0,0000	€ 0,0000
5 ALBERGHI CON RISTORANTE	€ 0,0000	€ 0,00000	€ 0,0000	€ 0,00000	€ 0,0000	€ 0,0000	€ 0,0000	€ 0,0000		€ 0,0000	€ 0,0000
6 ALBERGHI SENZA RISTORANTE	€ 0,4974	€ 0,60990	€ 1,1633	€ 1,35110	€ 179,5435	€ 220,1680	€ 419,9325	€ 487,7130		€ 0,0000	€ 0,0000
7 CASE DI CURA E DI RIPOSO	€ 0,0000	€ 0,00000	€ 0,0000	€ 0,00000	€ 0,0000	€ 0,0000	€ 0,0000	€ 0,0000		€ 0,0000	€ 0,0000
8 UFFICI, AGENZIE, STUDI PROFESSIONALI	€ 0,6192	€ 0,75940	€ 1,4507	€ 1,68470	€ 1.010,6850	€ 1.239,5400	€ 2.368,3755	€ 2.750,6035		€ 0,0000	€ 0,0000
9 BANCHE ED ISTITUTI DI CREDITO	€ 0,3348	€ 0,41040	€ 0,7851	€ 0,91180	€ 142,2405	€ 174,3605	€ 333,6100	€ 387,4840		€ 0,0000	€ 0,0000

<i>Totale</i>					€ 50.885,1245	€ 62.400,3635	€ 119.159,3600	€ 138.385,8080		€ 0,0000	€ 0,0000
---------------	--	--	--	--	---------------	---------------	----------------	----------------	--	----------	----------

Riepilogo introiti categorie speciali

Riepilogo degli introiti inerenti la quota fissa, la quota variabile e le relative riduzioni per ogni categoria di utenza speciale.

Categoria	Quota Fissa	Riduzioni Quota Fissa	Totale Quota Fissa	Quota Variabile	Riduzioni Quota Variabile	Totale Quota Variabile	Quota Globale	Riduzioni Quota Globale	Totale Quota Globale	Quota Servizi	Riduzioni Quota Servizi	Totale Quota Servizi	Introiti Volume Minimo	Introiti Volume Conferito
1 MUSEI, BIBLIOTECHE, SCUOLE, ASSOCIAZIONI, LUOGHI DI CULTO	€ 138,7000	€ 0,0000	€ 138,7000	€ 306,7460	€ 0,0000	€ 306,7460	€ 445,4460	-€ 222,7595	€ 222,6865	€ 0,0000	€ 0,0000	€ 0,0000		
10 NEGOZI ABBIGLIAMENTO, CALZATURE, LIBRERIA, CARTOLERIA, FERRAMENTA E ALTRI BENI DUREVOLI	€ 693,4270	€ 0,0000	€ 693,4270	€ 1.533,6205	€ 0,0000	€ 1.533,6205	€ 2.227,0475	€ 0,0000	€ 2.227,0475	€ 0,0000	€ 0,0000	€ 0,0000		
11 EDICOLA, FARMACIA, TABACCAIO, PLURILICENZE	€ 157,8990	€ 0,0000	€ 157,8990	€ 349,6335	€ 0,0000	€ 349,6335	€ 507,5325	€ 0,0000	€ 507,5325	€ 0,0000	€ 0,0000	€ 0,0000		
12 ATTIVITA' ARTIGIANALI TIPO BOTTEGHE: FALEGNAME, IDRAULICO, F	€ 8.694,0810	€ 0,0000	€ 8.694,0810	€ 19.190,1305	€ 0,0000	€ 19.190,1305	€ 27.884,2115	-€ 16.391,5295	€ 11.492,6820	€ 0,0000	€ 0,0000	€ 0,0000		
13 CARROZZERIA, AUTOFFICINA, ELETTRAUTO	€ 1.214,3915	€ 0,0000	€ 1.214,3915	€ 2.682,5675	€ 0,0000	€ 2.682,5675	€ 3.896,9590	-€ 674,6295	€ 3.222,3295	€ 0,0000	€ 0,0000	€ 0,0000		
14 ATTIVITA' INDUSTRIALI CON CAPANNONI DI PRODUZIONE	€ 34.912,3230	€ 0,0000	€ 34.912,3230	€ 77.558,0470	€ 0,0000	€ 77.558,0470	€ 112.470,3700	-€ 8.051,3890	€ 104.418,9810	€ 0,0000	€ 0,0000	€ 0,0000		
15 ATTIVITA' ARTIGIANALI DI PRODUZIONE BENI SPECIFICI	€ 1.872,1945	€ 0,0000	€ 1.872,1945	€ 4.133,7710	€ 0,0000	€ 4.133,7710	€ 6.005,9655	€ 0,0000	€ 6.005,9655	€ 0,0000	€ 0,0000	€ 0,0000		
16 RISTORANTI, TRATTORIE OSTERIE, PIZZERIE	€ 3.868,9635	€ 0,0000	€ 3.868,9635	€ 8.549,3950	€ 0,0000	€ 8.549,3950	€ 12.418,3585	-€ 365,6935	€ 12.052,6650	€ 0,0000	€ 0,0000	€ 0,0000		
17 BAR, CAFFE, PASTICCERIA	€ 1.511,1730	€ 0,0000	€ 1.511,1730	€ 3.340,2245	€ 0,0000	€ 3.340,2245	€ 4.851,3975	-€ 704,3770	€ 4.147,0205	€ 0,0000	€ 0,0000	€ 0,0000		
18 SUPERMERCATO, PANE E PASTA, MACELLERIA, SALUMI E FORMAGGI, GENERI ALIMENTARI	€ 3.743,2210	€ 0,0000	€ 3.743,2210	€ 8.289,6610	€ 0,0000	€ 8.289,6610	€ 12.032,8820	-€ 3.008,2570	€ 9.024,6250	€ 0,0000	€ 0,0000	€ 0,0000		
19 PLURILICENZE ALIMENTARI E/O MISTE	€ 0,0000	€ 0,0000	€ 0,0000	€ 0,0000	€ 0,0000	€ 0,0000	€ 0,0000	€ 0,0000	€ 0,0000	€ 0,0000	€ 0,0000	€ 0,0000		
2 CAMPEGGI, DISTRIBUTORI CARBURANTE	€ 610,2800	€ 0,0000	€ 610,2800	€ 1.350,9380	€ 0,0000	€ 1.350,9380	€ 1.961,2180	€ 0,0000	€ 1.961,2180	€ 0,0000	€ 0,0000	€ 0,0000		
20 ORTOFRUTTA, PESCHERIE, FIORI E PIANTE	€ 648,4590	€ 0,0000	€ 648,4590	€ 1.435,4355	€ 0,0000	€ 1.435,4355	€ 2.083,8945	-€ 520,9645	€ 1.562,9300	€ 0,0000	€ 0,0000	€ 0,0000		
21 DISCOTECHES NIGHT CLUB	€ 0,0000	€ 0,0000	€ 0,0000	€ 0,0000	€ 0,0000	€ 0,0000	€ 0,0000	€ 0,0000	€ 0,0000	€ 0,0000	€ 0,0000	€ 0,0000		
3 STABILIMENTI BALNEARI	€ 0,0000	€ 0,0000	€ 0,0000	€ 0,0000	€ 0,0000	€ 0,0000	€ 0,0000	€ 0,0000	€ 0,0000	€ 0,0000	€ 0,0000	€ 0,0000		
4 ESPOSIZIONI, AUTOSALONI	€ 2.701,1825	€ 0,0000	€ 2.701,1825	€ 6.039,8375	€ 0,0000	€ 6.039,8375	€ 8.741,0200	-€ 730,9490	€ 8.010,0710	€ 0,0000	€ 0,0000	€ 0,0000		
5 ALBERGHI CON RISTORANTE	€ 0,0000	€ 0,0000	€ 0,0000	€ 0,0000	€ 0,0000	€ 0,0000	€ 0,0000	€ 0,0000	€ 0,0000	€ 0,0000	€ 0,0000	€ 0,0000		
6 ALBERGHI SENZA RISTORANTE	€ 220,1680	€ 0,0000	€ 220,1680	€ 487,7130	€ 0,0000	€ 487,7130	€ 707,8810	€ 0,0000	€ 707,8810	€ 0,0000	€ 0,0000	€ 0,0000		
7 CASE DI CURA E DI RIPOSO	€ 0,0000	€ 0,0000	€ 0,0000	€ 0,0000	€ 0,0000	€ 0,0000	€ 0,0000	€ 0,0000	€ 0,0000	€ 0,0000	€ 0,0000	€ 0,0000		
8 UFFICI, AGENZIE, STUDI PROFESSIONALI	€ 1.239,5400	€ 0,0000	€ 1.239,5400	€ 2.750,6035	€ 0,0000	€ 2.750,6035	€ 3.990,1435	-€ 58,6190	€ 3.931,5245	€ 0,0000	€ 0,0000	€ 0,0000		

9 BANCHE ED ISTITUTI DI CREDITO	€ 174,3605	€ 0,0000	€ 174,3605	€ 387,4840	€ 0,0000	€ 387,4840	€ 561,8445	€ 0,0000	€ 561,8445	€ 0,0000	€ 0,0000	€ 0,0000		
<i>Totale</i>	€ 62.400,3635	€ 0,0000	€ 62.400,3635	€ 138.385,8080	€ 0,0000	€ 138.385,8080	€ 200.786,1715	-€ 30.729,1675	€ 170.057,0040	€ 0,0000	€ 0,0000	€ 0,0000	€ 0,0000	€ 0,0000

Riepilogo coefficienti categorie speciali

Riepilogo dei coefficienti KC, KD con quota fissa e quota variabile.

<i>Categoria</i>	<i>KC</i>	<i>KD</i>	<i>Quota fissa</i>	<i>Quota variabile</i>	<i>Quota Servizi</i>	<i>Vol. minimo mq</i>	<i>Tariffa vol. minimo mq</i>
<i>1 MUSEI, BIBLIOTECHE, SCUOLE, ASSOCIAZIONI, LUOGHI DI CULTO</i>	€ 0,41500	€ 3,40000	€ 0,29590	€ 0,65430	0,00	0,00	€ 0,00000
<i>10 NEGOZI ABBIGLIAMENTO, CALZATURE, LIBRERIA, CARTOLERIA, FERRAMENTA E ALTRI BENI DUREVOLI</i>	€ 0,99000	€ 8,11500	€ 0,70620	€ 1,56180	0,00	0,00	€ 0,00000
<i>11 EDICOLA, FARMACIA, TABACCAIO, PLURILICENZE</i>	€ 1,29500	€ 10,62500	€ 0,92380	€ 2,04490	0,00	0,00	€ 0,00000
<i>12 ATTIVITA' ARTIGIANALI TIPO BOTTEGHE: FALEGNAME, IDRAULICO, F</i>	€ 0,88000	€ 7,20000	€ 0,62780	€ 1,38570	0,00	0,00	€ 0,00000
<i>13 CARROZZERIA, AUTOFFICINA, ELETTRAUTO</i>	€ 1,04000	€ 8,51500	€ 0,74190	€ 1,63880	0,00	0,00	€ 0,00000
<i>14 ATTIVITA' INDUSTRIALI CON CAPANNONI DI PRODUZIONE</i>	€ 0,83800	€ 6,90000	€ 0,59780	€ 1,32800	0,00	0,00	€ 0,00000
<i>15 ATTIVITA' ARTIGIANALI DI PRODUZIONE BENI SPECIFICI</i>	€ 0,82000	€ 6,71000	€ 0,58490	€ 1,29140	0,00	0,00	€ 0,00000
<i>16 RISTORANTI, TRATTORIE OSTERIE, PIZZERIE</i>	€ 4,84000	€ 39,64000	€ 3,45270	€ 7,62940	0,00	0,00	€ 0,00000
<i>17 BAR, CAFFE', PASTICCERIA</i>	€ 3,64000	€ 29,82000	€ 2,59670	€ 5,73930	0,00	0,00	€ 0,00000
<i>18 SUPERMERCATO, PANE E PASTA, MACELLERIA, SALUMI E FORMAGGI, GENERI ALIMENTARI</i>	€ 2,07000	€ 16,99000	€ 1,47660	€ 3,27000	0,00	0,00	€ 0,00000
<i>19 PLURILICENZE ALIMENTARI E/O MISTE</i>	€ 2,07500	€ 17,00000	€ 0,00000	€ 0,00000	0,00	0,00	€ 0,00000
<i>2 CAMPEGGI, DISTRIBUTORI CARBURANTE</i>	€ 0,73500	€ 6,03000	€ 0,52430	€ 1,16060	0,00	0,00	€ 0,00000
<i>20 ORTOFRUTTA, PESCHIERE, FIORI E PIANTE</i>	€ 6,06000	€ 49,72000	€ 4,32310	€ 9,56960	0,00	0,00	€ 0,00000
<i>21 DISCOTECHE NIGHT CLUB</i>	€ 1,34000	€ 11,00500	€ 0,00000	€ 0,00000	0,00	0,00	€ 0,00000
<i>3 STABILIMENTI BALNEARI</i>	€ 0,50500	€ 4,15500	€ 0,00000	€ 0,00000	0,00	0,00	€ 0,00000
<i>4 ESPOSIZIONI, AUTOSALONI</i>	€ 0,36500	€ 3,02500	€ 0,26040	€ 0,58220	0,00	0,00	€ 0,00000
<i>5 ALBERGHI CON RISTORANTE</i>	€ 1,20000	€ 9,86000	€ 0,00000	€ 0,00000	0,00	0,00	€ 0,00000
<i>6 ALBERGHI SENZA RISTORANTE</i>	€ 0,85500	€ 7,02000	€ 0,60990	€ 1,35110	0,00	0,00	€ 0,00000
<i>7 CASE DI CURA E DI RIPOSO</i>	€ 0,97500	€ 8,00500	€ 0,00000	€ 0,00000	0,00	0,00	€ 0,00000
<i>8 UFFICI, AGENZIE, STUDI PROFESSIONALI</i>	€ 1,06500	€ 8,75500	€ 0,75940	€ 1,68470	0,00	0,00	€ 0,00000
<i>9 BANCHE ED ISTITUTI DI CREDITO</i>	€ 0,57550	€ 4,73800	€ 0,41040	€ 0,91180	0,00	0,00	€ 0,00000

Dettaglio piano finanziario

Riepilogo dettagliato dei costi fissi e variabili con la relativa ripartizione tra utenze domestiche e variabili.

<i>Tipo costo</i>	<i>Descrizione</i>	<i>Importo</i>	<i>% U.D.</i>	<i>% U.S.</i>	<i>U.D.</i>	<i>U.S.</i>
Costo fisso	CAMPAGNA INFORMATIVA COSTI DI CONSULENZA, ECC	€ 19.793,2300	60,00 %	40,00 %	€ 11.875,9380	€ 7.917,2920
Costo fisso	COSTI AMMINISTRATIVI	€ 10.000,0000	60,00 %	40,00 %	€ 6.000,0000	€ 4.000,0000
Costo fisso	COSTI COMUNI DIVERSI	€ 4.800,0000	60,00 %	40,00 %	€ 2.880,0000	€ 1.920,0000
Costo fisso	COSTI DI RISCOSSIONE	€ 17.250,0000	60,00 %	40,00 %	€ 10.350,0000	€ 6.900,0000
Costo fisso	COSTI GENERALI DI GESTIONE	€ 3.582,0000	60,00 %	40,00 %	€ 2.149,2000	€ 1.432,8000
Costo fisso	COSTO PERSONALE DI GESTIONE TEMPO DETERMINATO	€ 9.500,0000	60,00 %	40,00 %	€ 5.700,0000	€ 3.800,0000
Costo fisso	INESIGIBILITA'	€ 8.000,0000	60,00 %	40,00 %	€ 4.800,0000	€ 3.200,0000
Costo fisso	PERSONALE GESTIONE ECOCENTRO	€ 13.134,2900	60,00 %	40,00 %	€ 7.880,5740	€ 5.253,7160
Costo fisso	SPAZZAMENTO LAVAGGIO STRADE	€ 73.000,0000	60,00 %	40,00 %	€ 43.800,0000	€ 29.200,0000
Costo variabile	CONTRIBUTO CEM	-€ 32.000,0000	60,00 %	40,00 %	-€ 19.200,0000	-€ 12.800,0000
Costo variabile	COSTI RACCOLTA E TRASPORTO	€ 171.000,0000	60,00 %	40,00 %	€ 102.600,0000	€ 68.400,0000
Costo variabile	SGRAVI	€ 7.000,0000	60,00 %	40,00 %	€ 4.200,0000	€ 2.800,0000
Costo variabile	TRATTAMENTO COSTI RACCOLTA DIFFERENZIATA, TRASPORTO E TRATTAMENTO	€ 120.000,0000	60,00 %	40,00 %	€ 72.000,0000	€ 48.000,0000
<i>Totale</i>		€ 425.059,5200			€ 255.035,7120	€ 170.023,8080